

# Presentación Corporativa Diciembre 2022



# Acerca de Banco Credifinanciera

## Perfil general

Somos un **Banco Multiproducto** orientado en ofrecer soluciones de crédito de primera calidad para los segmentos de menores ingresos de la población, así como una oferta de productos de ahorro e inversión.



### 11 años de experiencia

en el sector financiero. En enero de 2020 nos transformamos en Banco.



Presencia nacional: llegamos a **más de 890 municipios del país**



Más de **173.000 clientes**



Solidez patrimonial:  
**\$207.629 millones.**<sup>(1)</sup>



Cartera:  
**+ \$1.70 billones**



Depósitos en CDT'S:  
**\$1.67 billones**



Fuerte capacidad de  
originación digital:  
**3 de 4 productos se venden  
en canales digitales**

<sup>(1)</sup> Cifras a diciembre 2022

# Reconocimientos

**Fitch**Ratings

Ratifica la calificación emisor largo plazo “AA-” y calificación corto plazo “F1+” el 24 de marzo 2022.

---

**BRC**  
**Standard & Poor’s**  
**S&P Global**

Ratifica calificación de emisor largo plazo “AA-” y calificación de corto plazo “BRC1+” el 5 de septiembre 2022.



# Hitos de Nuestra Historia



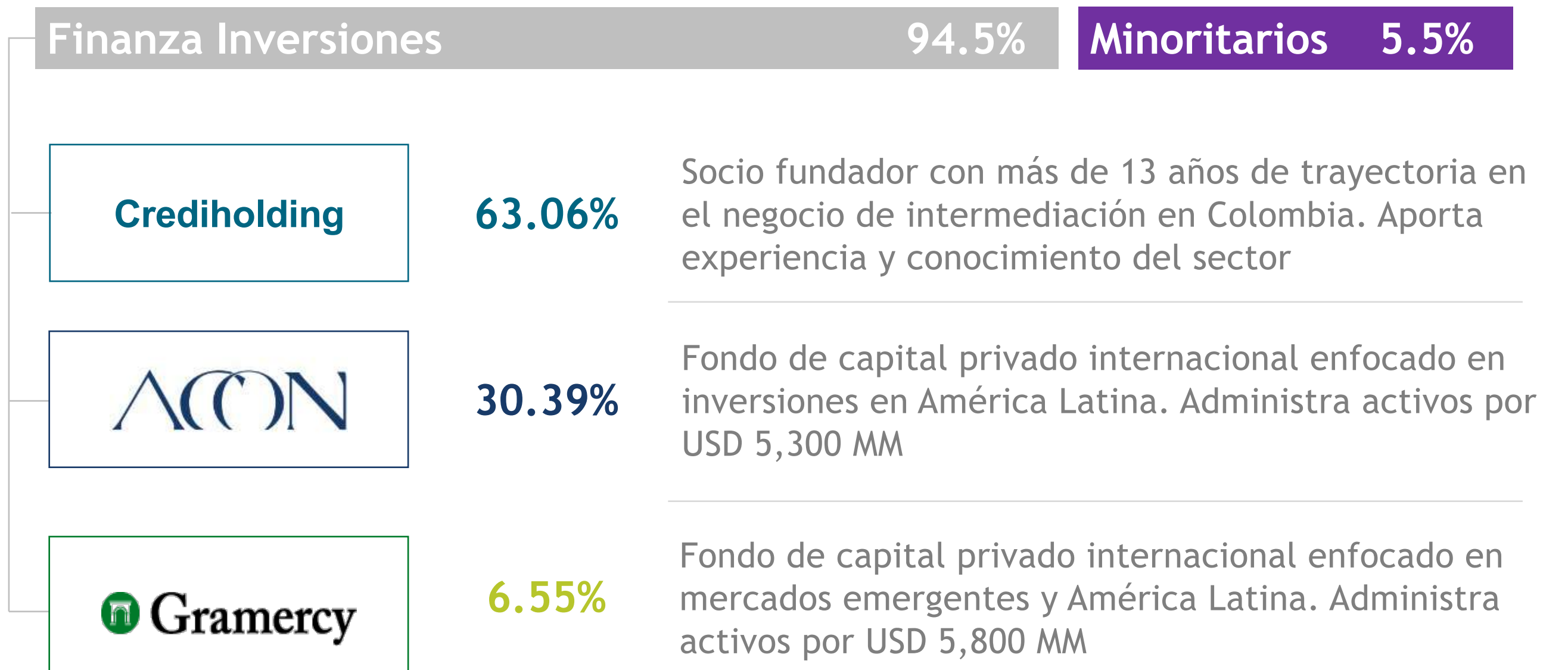
## Junta Directiva



## Revisor Fiscal



## Estructura Accionaria



## Gobierno Corporativo



## Nuestra presencia geográfica

Nos enfocamos en atender clientes en las ciudades principales así como en las pequeñas y medianas ciudades del país.




14 oficinas comerciales de captación en 8 ciudades estratégicas para la atención de nuestros clientes.



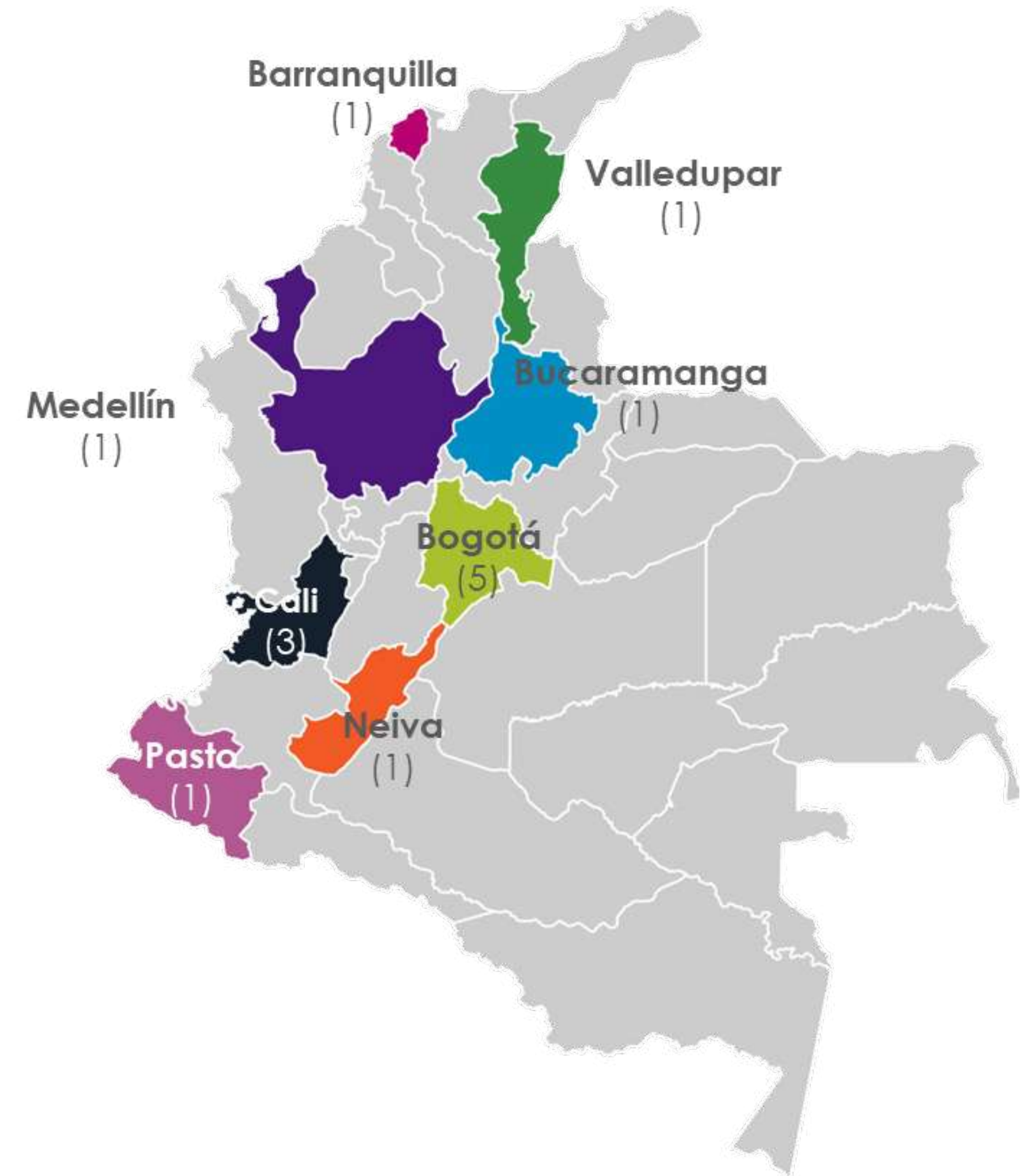
+35.000 puntos de pago a través de corresponsales bancarios e instituciones financieras.



Presencia en más de 890 municipios del país, a través de nuestra red de asesores comerciales.



Canales virtuales disponibles 24/7 para atender las necesidades de nuestros clientes.



# Nuestras Fortalezas



## MÁS RÁPIDOS QUE LA COMPETENCIA

Ofrecemos a nuestros clientes un portafolio de productos de aprobación **rápida y segura**



## SERVICIO CERCANO

Enfoque en nuestros clientes y empleados para ofrecer un **servicio personalizado**



## EFICIENCIA

Facilitamos a nuestros clientes diferentes **convenios para desembolso y recaudo** con los principales bancos, corresponsales e intermediarios, utilizando el **ecosistema de pagos existente**



## COBERTURA

Contamos con fuerzas comerciales directas e indirectas con **presencia en más de 890 municipios**, llevando nuestra oferta de productos a **poblaciones desatendidas por la Banca Tradicional**



## CALIDAD DE CARTERA

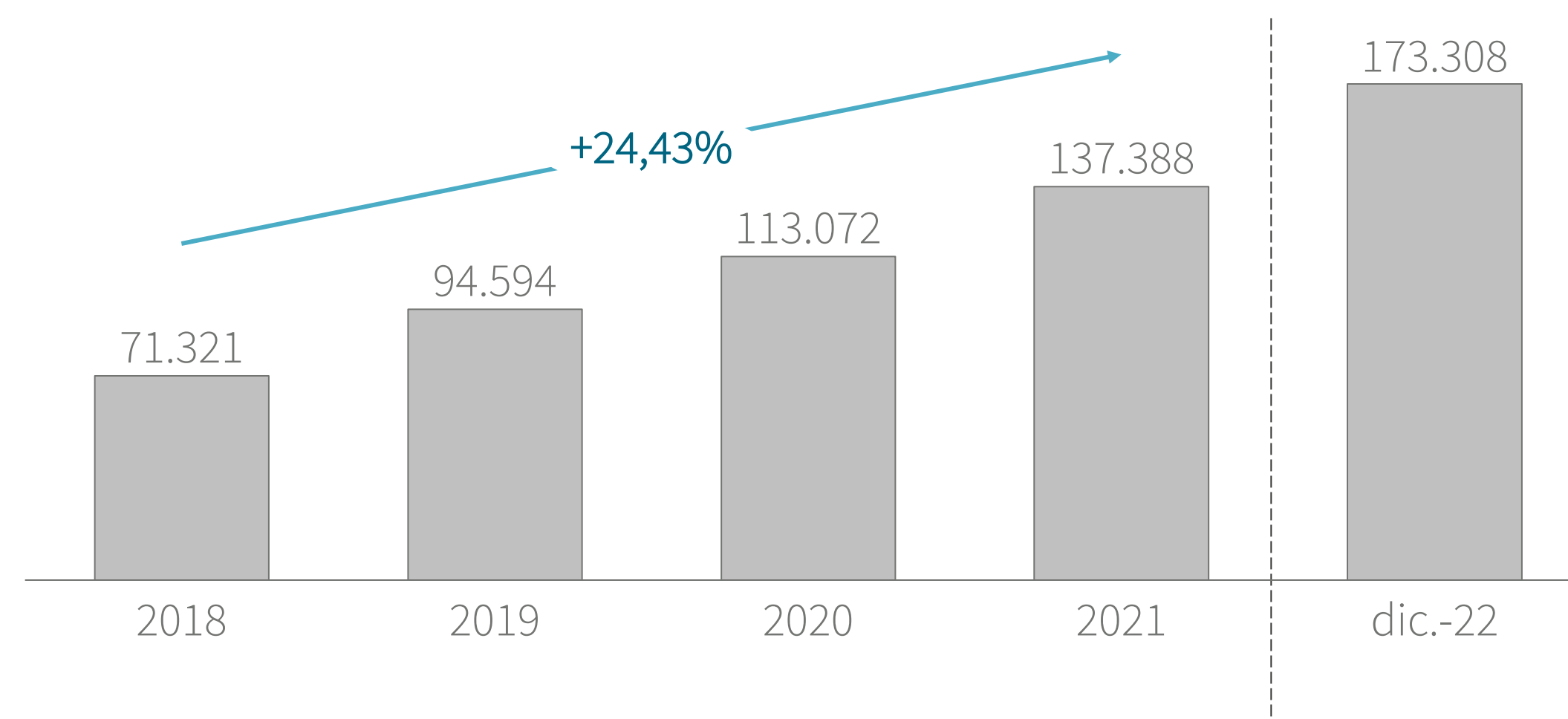
Nuestra cartera está concentrada en **segmentos de bajo riesgo**, lo que nos genera un ICV mejor que el promedio del sistema

Somos el banco que le abre las puertas del sistema financiero a la población de menores ingresos del país, dando acceso a productos y servicios de manera ágil con presencia en los lugares donde el cliente nos necesita

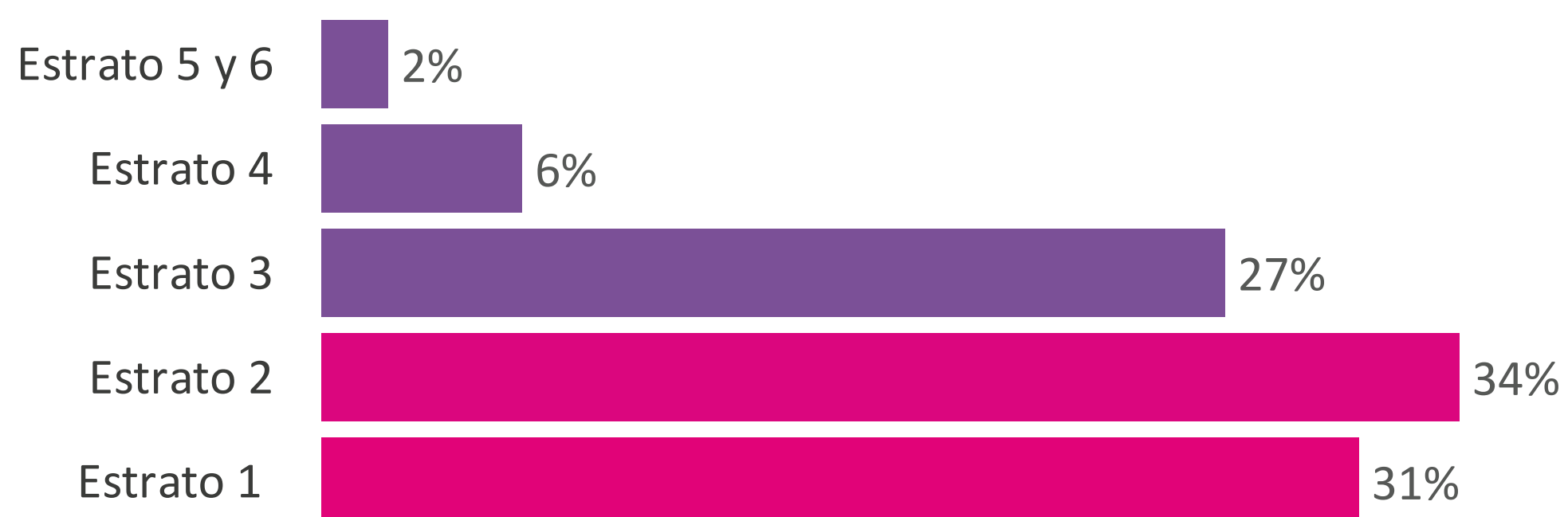
### ¿Donde estamos?

- Créditos otorgados en clientes con residencia en el 100% de los departamentos del país
- Contamos con cartera colocada en el 77% de todos los municipios a nivel nacional
- El 55% de nuestra cartera está en ciudades y municipios con menos de 500.000 habitantes

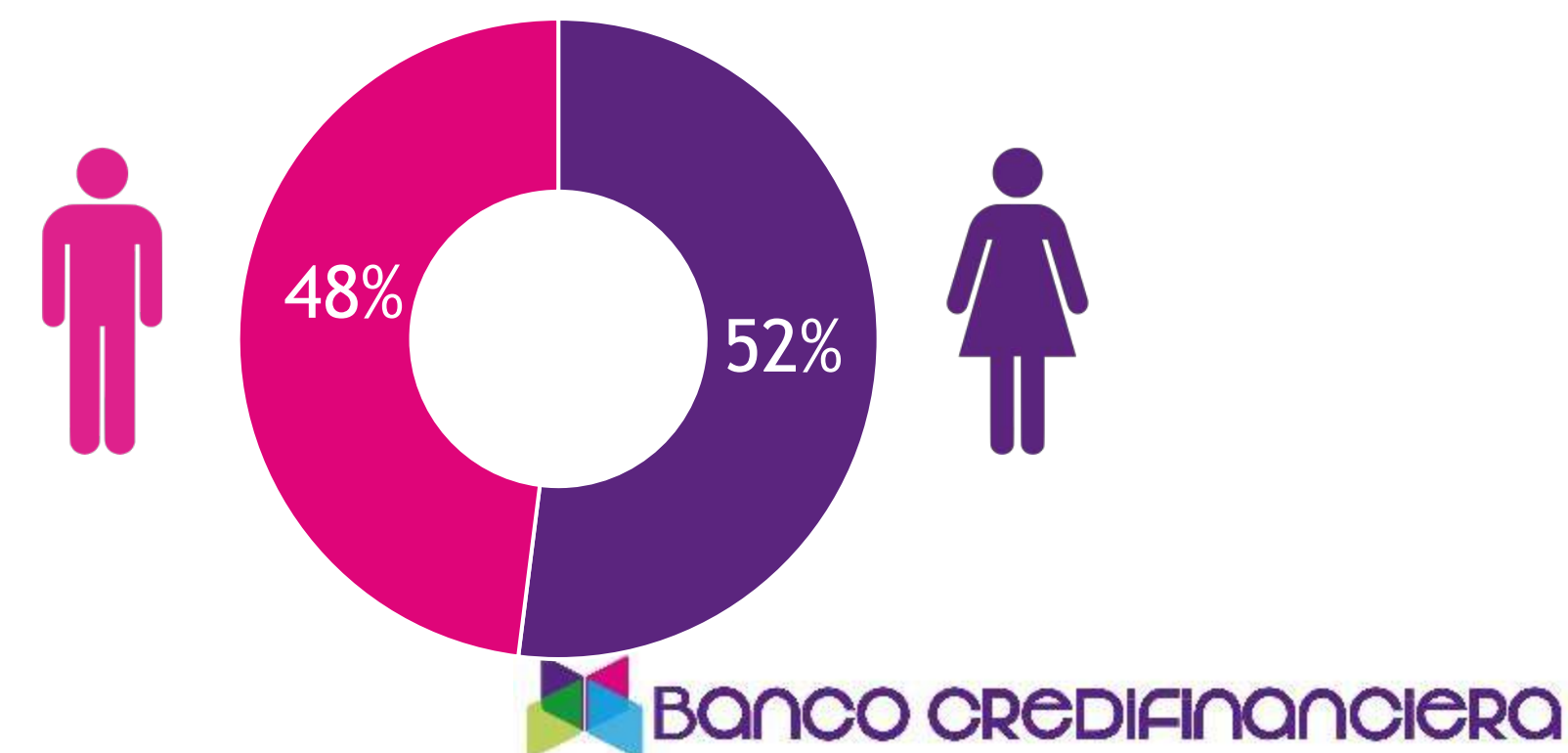
### Número de Clientes (miles de personas)



### Perfil Clientes de Cartera (por nivel socioeconómico)



### Perfil Clientes de Cartera (por género)





# Nuestros productos

## CDT

Alternativa de inversión a corto, mediano y largo plazo con atractivos niveles de rentabilidad y bajo riesgo

## CUENTA DE AHORRO

Cuenta de ahorros segura y rentable, que brinda oportunidad de inversión.

## LIBRANZA

Crédito de libre destinación que proporciona un desembolso fácil y ágil. Las cuotas son pagadas directamente por los empleadores.

## CRÉDITO DE CONSUMO

Crédito dirigido a personas naturales que permite financiar productos en nuestros aliados comerciales.

## MICROCRÉDITO

Línea de crédito para capital de trabajo dirigida a propietarios de microempresas y emprendedores.

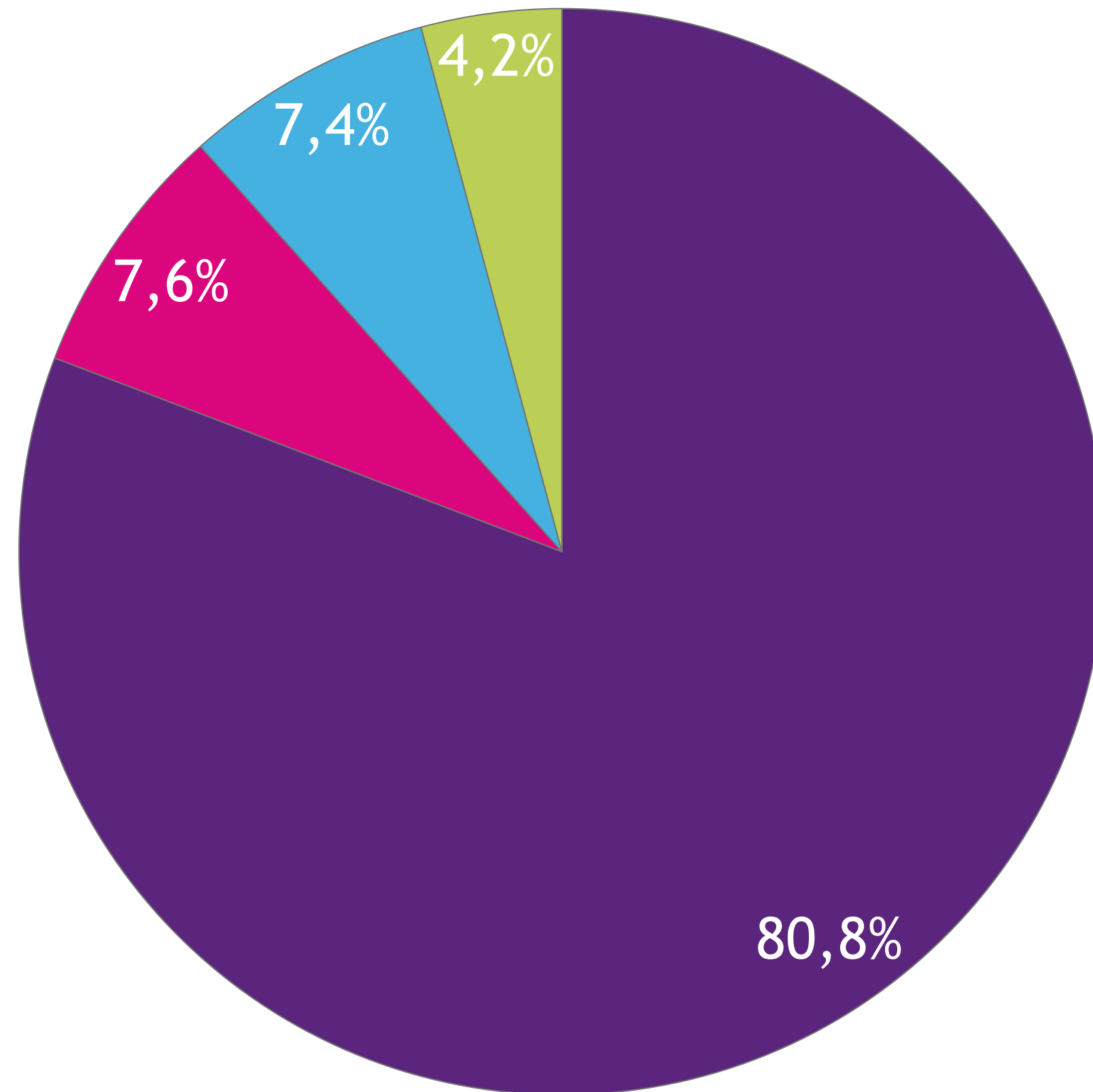


# Distribución del Portafolio de Cartera

Nuestra cartera de libranza está concentrada principalmente en pensionados

## Saldo de Cartera por Producto

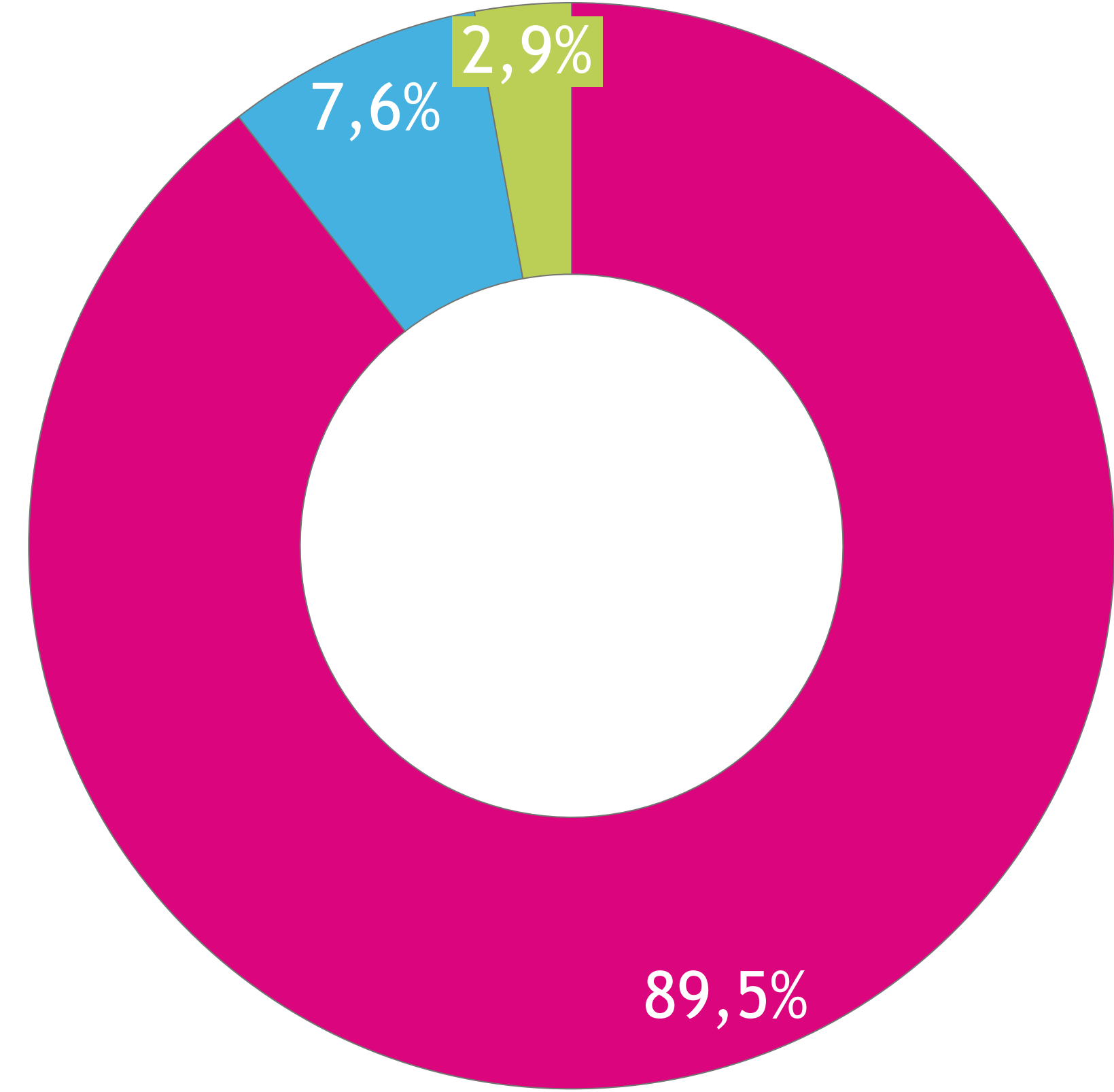
dic-2022



Libranza Microcrédito Consumo Pyme

## Distribución de la Cartera de Libranza por Segmento

dic-2022



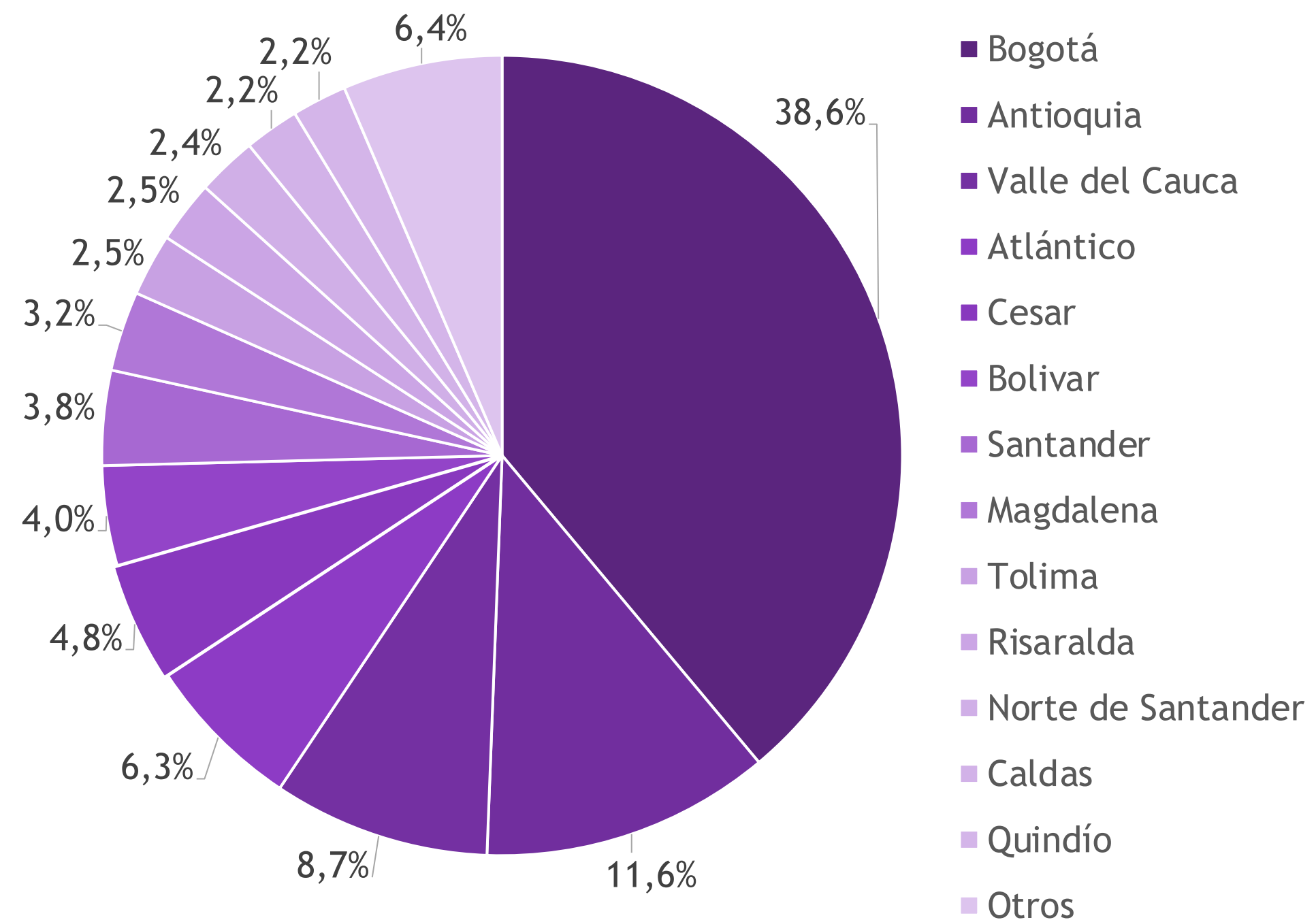
Pensionados Públicos Privados

# Amplia y diversificada cobertura en productos de crédito



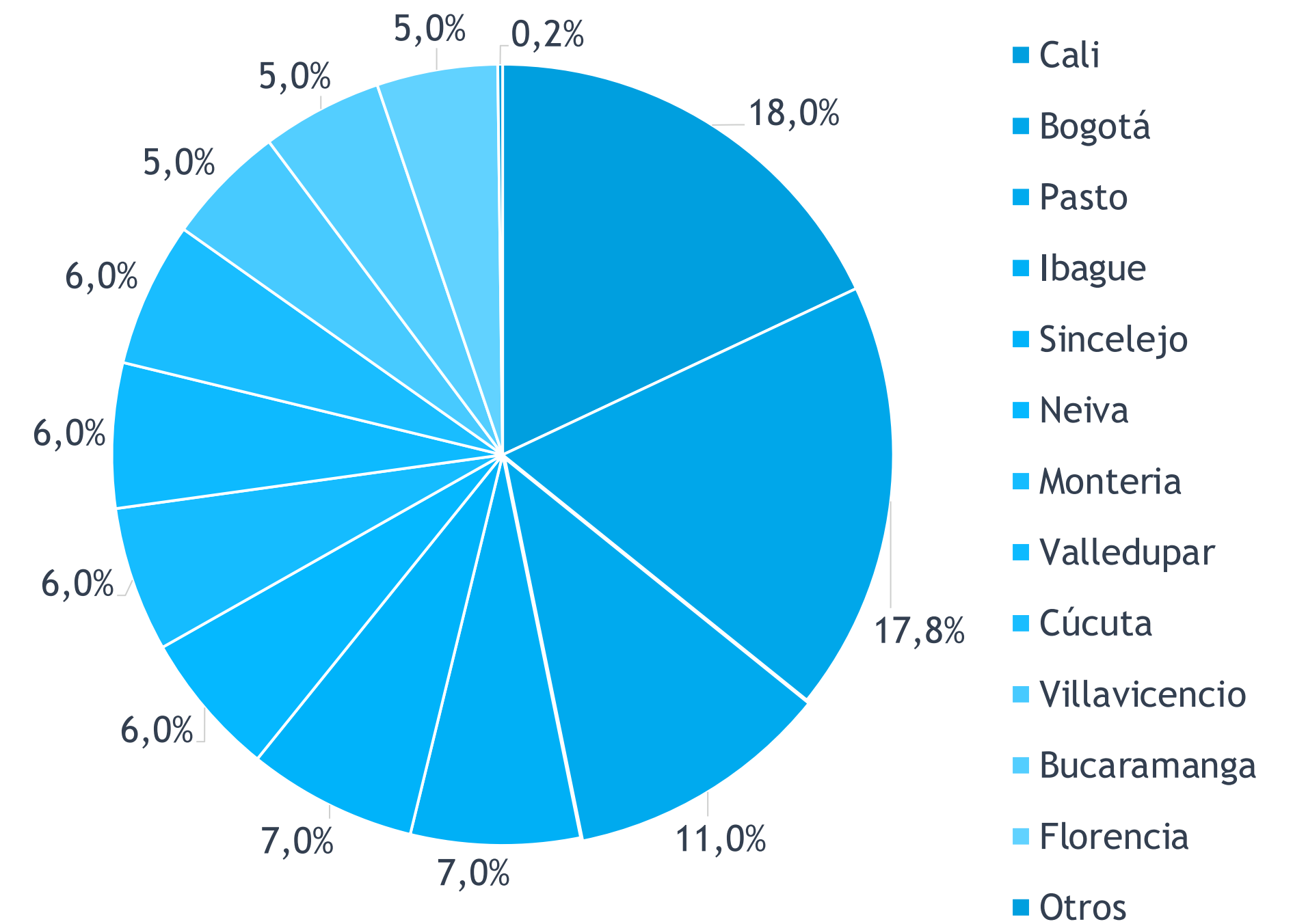
## Participación de créditos de libranza por región

- Convenios con fondos de pensiones (privados y públicos), empleados del sector público y privado
- Montos de crédito entre 1.0 y 100 millones de pesos (monto promedio 22 millones)



## Participación de microcréditos por región

- Crédito para microempresarios y emprendedores que requieren capital de trabajo, compra de activos fijos o compra de cartera
- Montos de crédito entre 500 mil y 100 millones de pesos (monto promedio 6 millones). Convenios de recaudo a través de Efecty

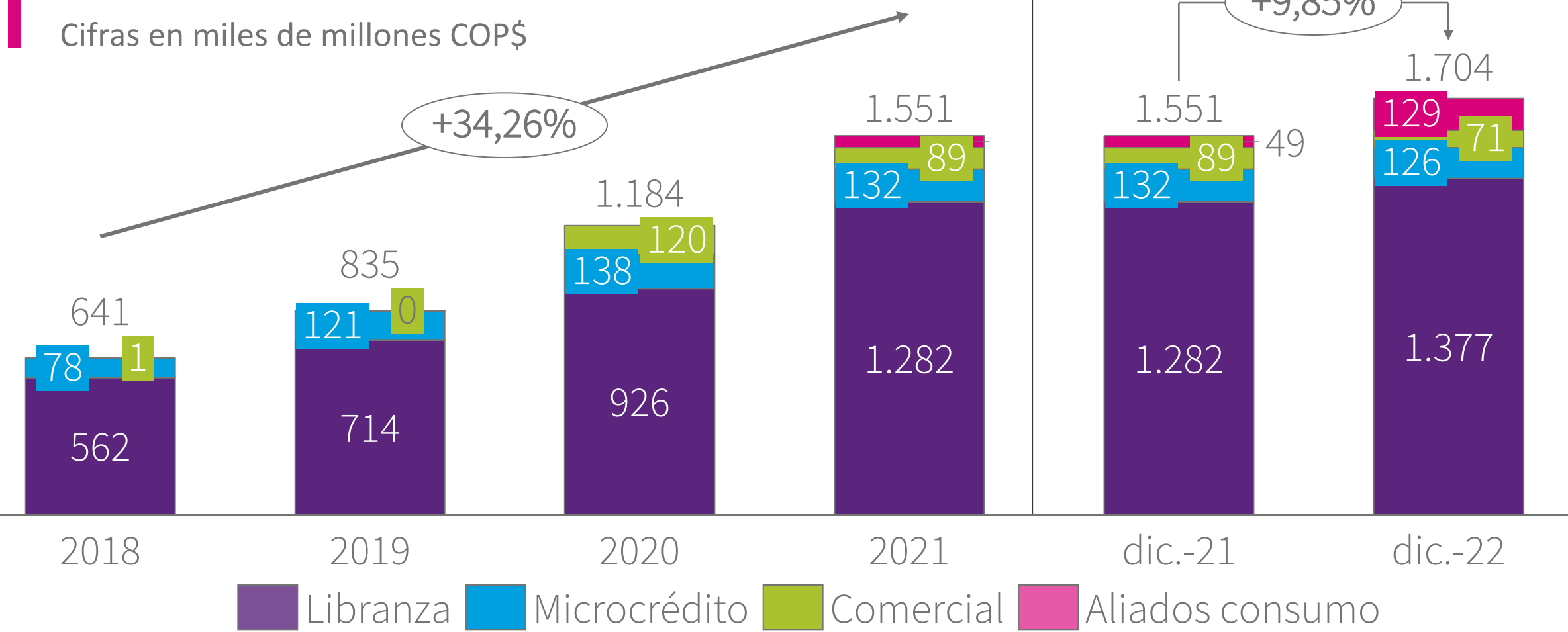


Fuente : Superintendencia Financiera de Colombia.

# Resultados Operativos

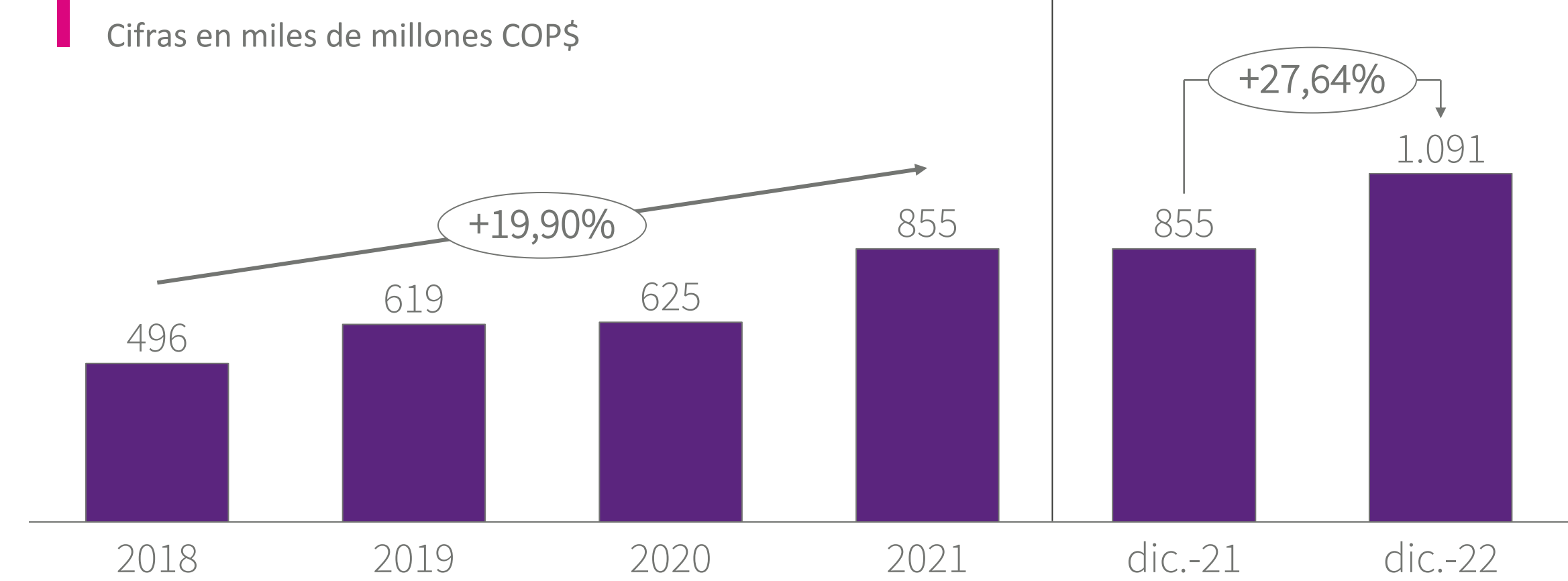
## Evolución Cartera

Cifras en miles de millones COP\$



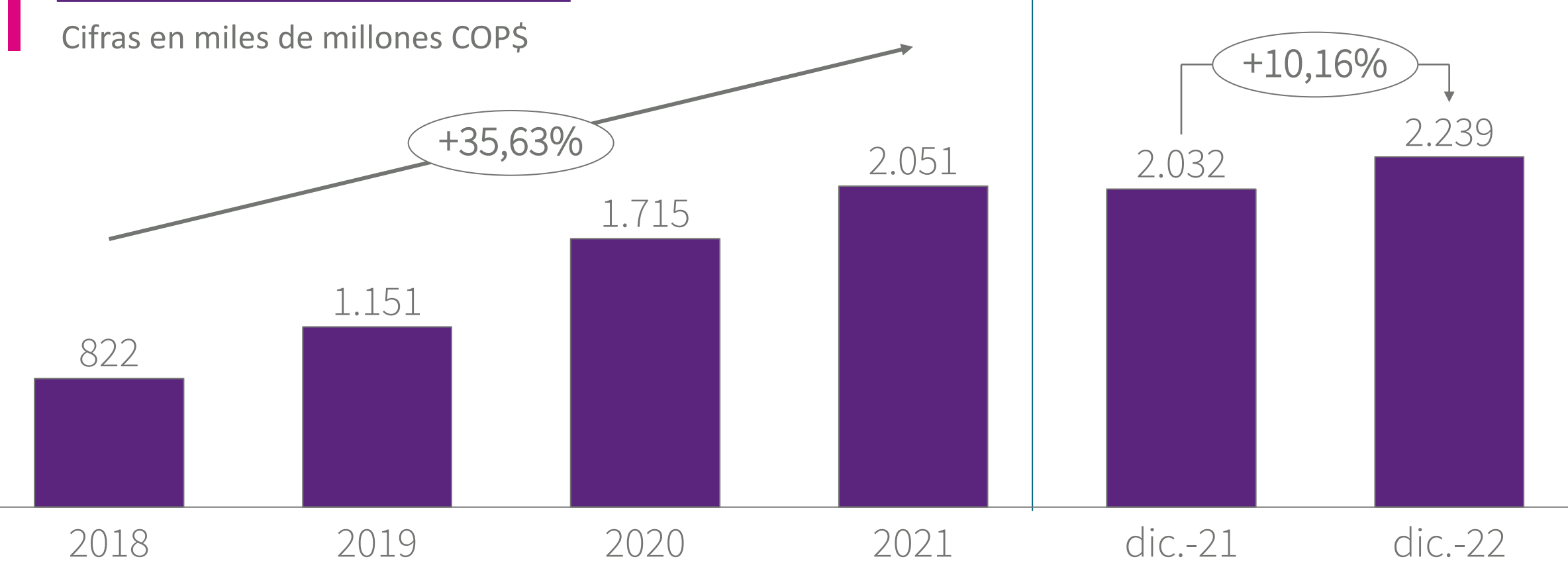
## Evolución Desembolsos Totales

Cifras en miles de millones COP\$



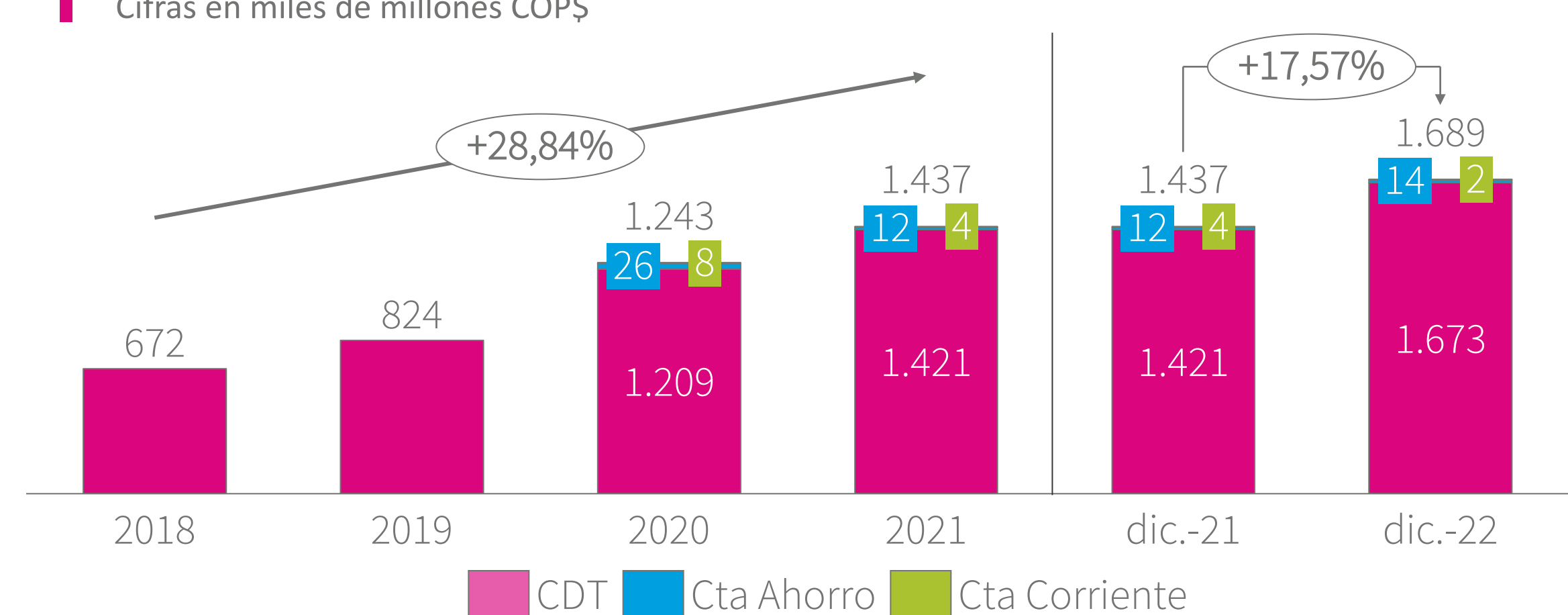
## Evolución Activo Total

Cifras en miles de millones COP\$



## Evolución Depósitos

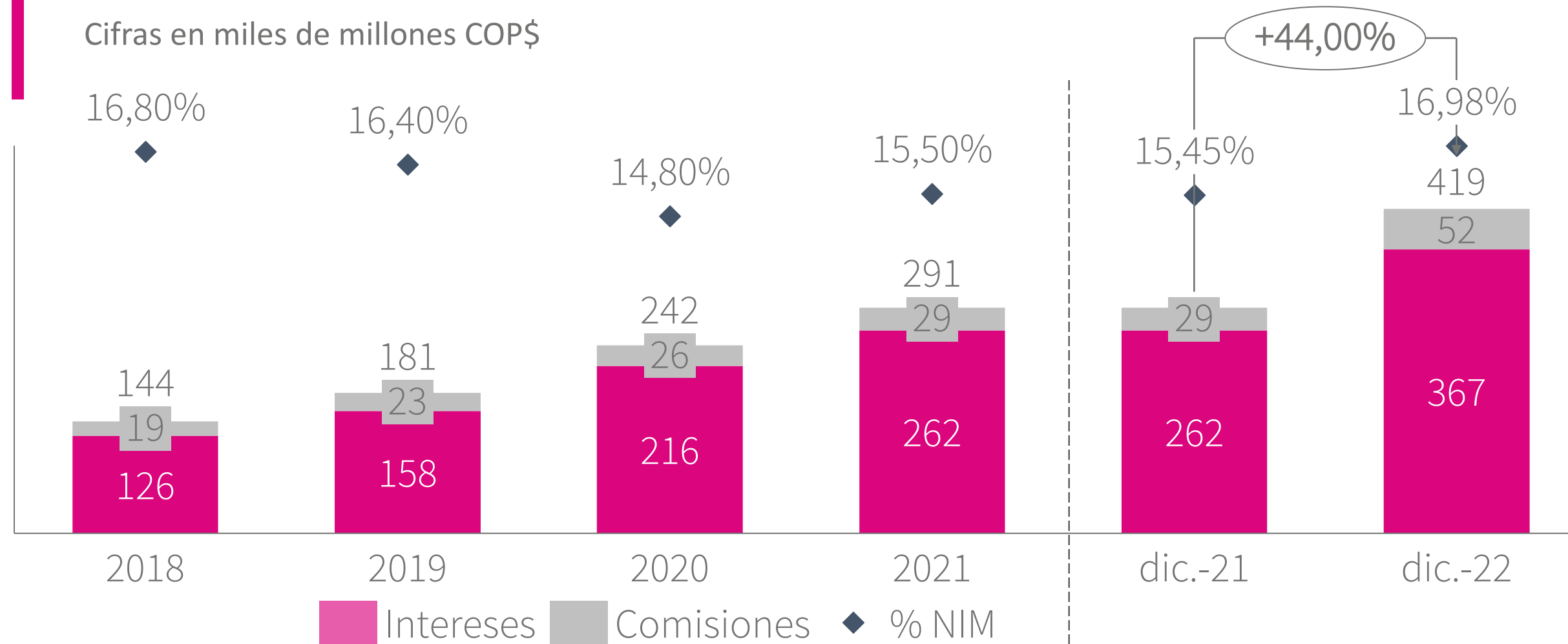
Cifras en miles de millones COP\$



# Resultados Operativos

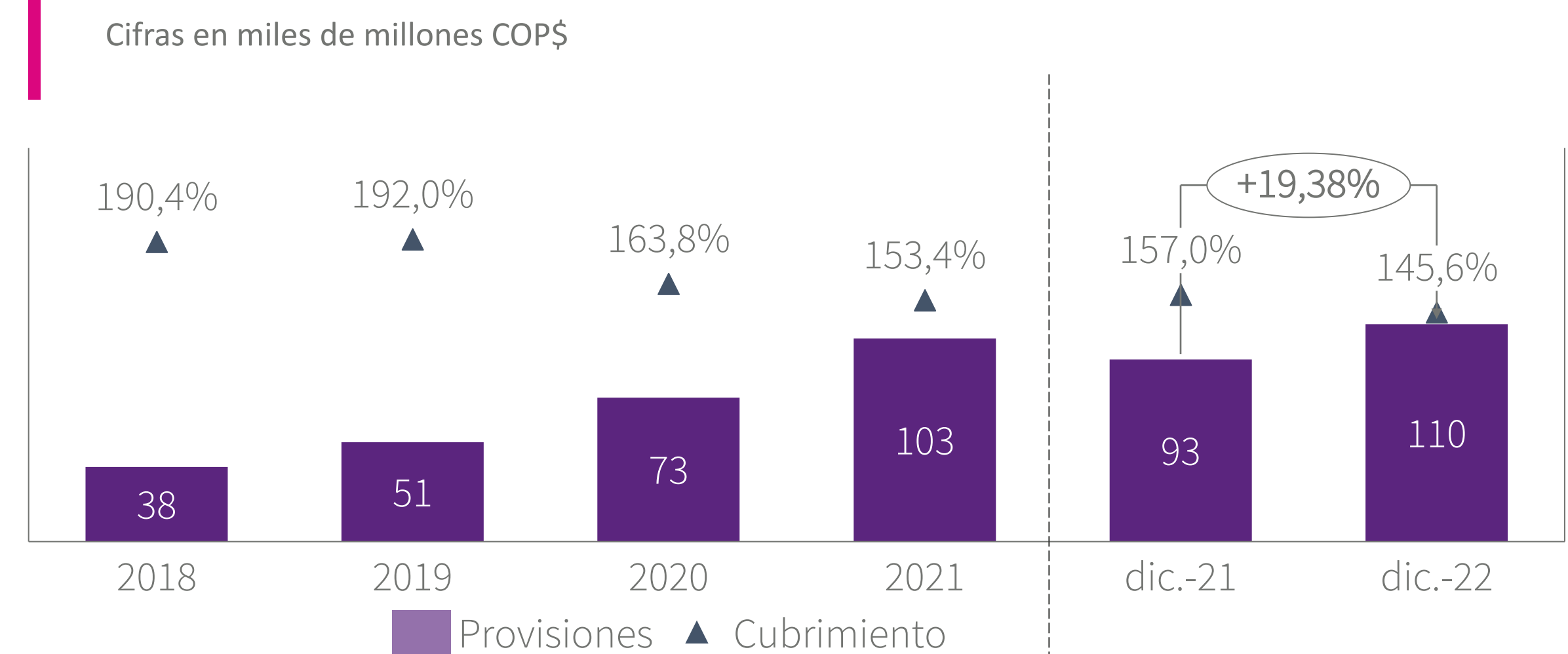
## Evolución Ingresos – NIM (NIM + comisiones/ cartera prom.)

Cifras en miles de millones COP\$



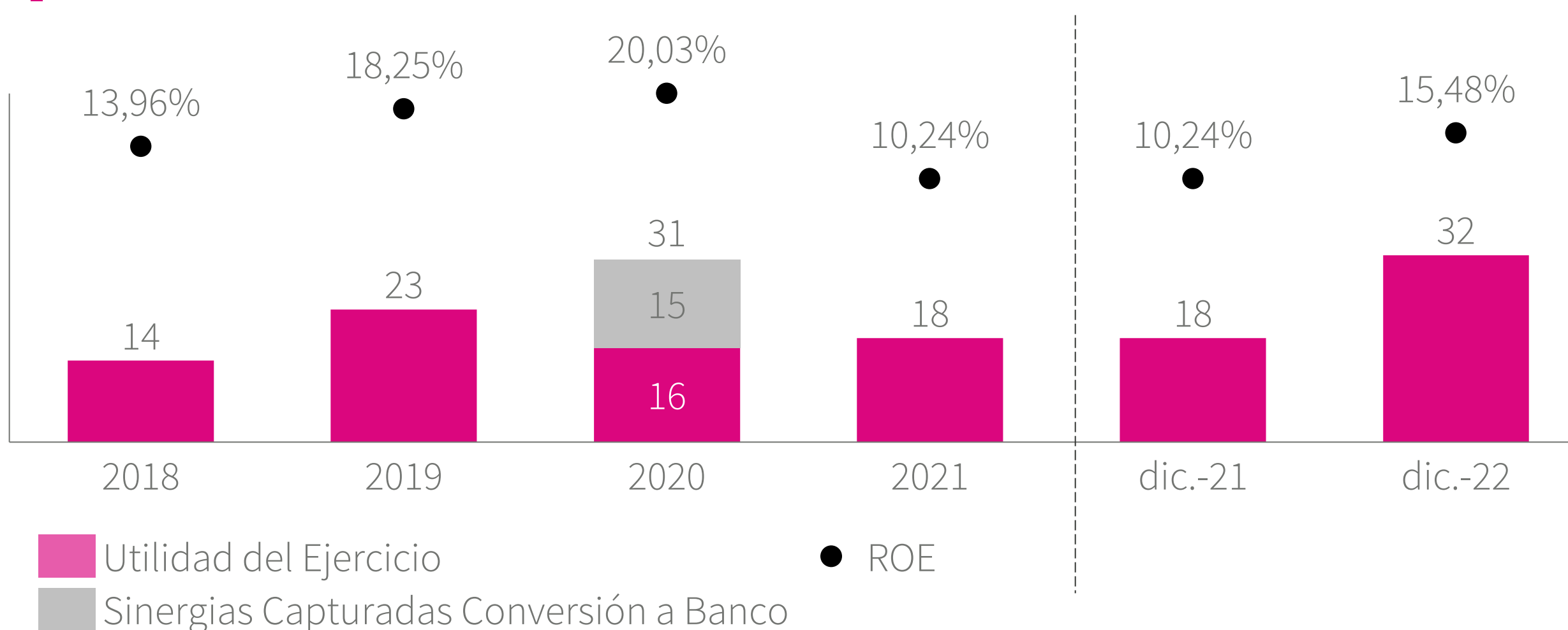
## Cubrimiento Cartera Vencida

Cifras en miles de millones COP\$



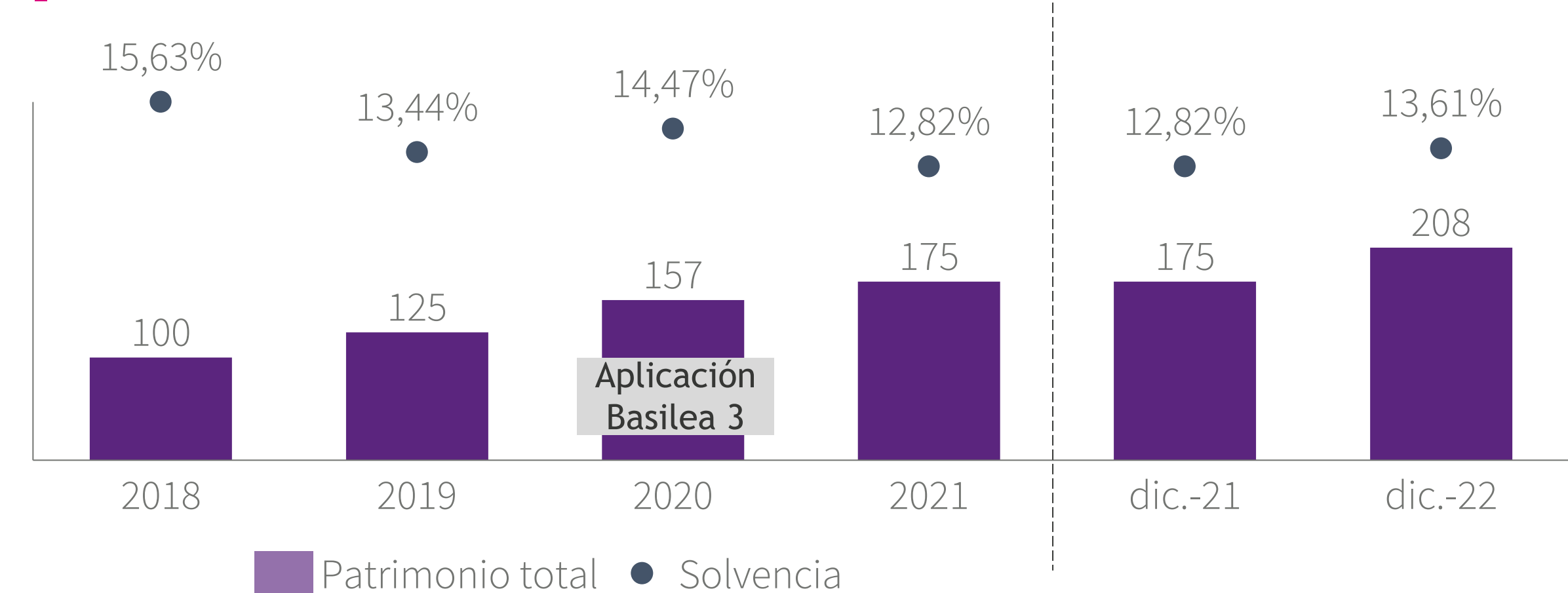
## Utilidades del Ejercicio

Cifras en miles de millones COP\$



## Evolución Patrimonio y Solvencia

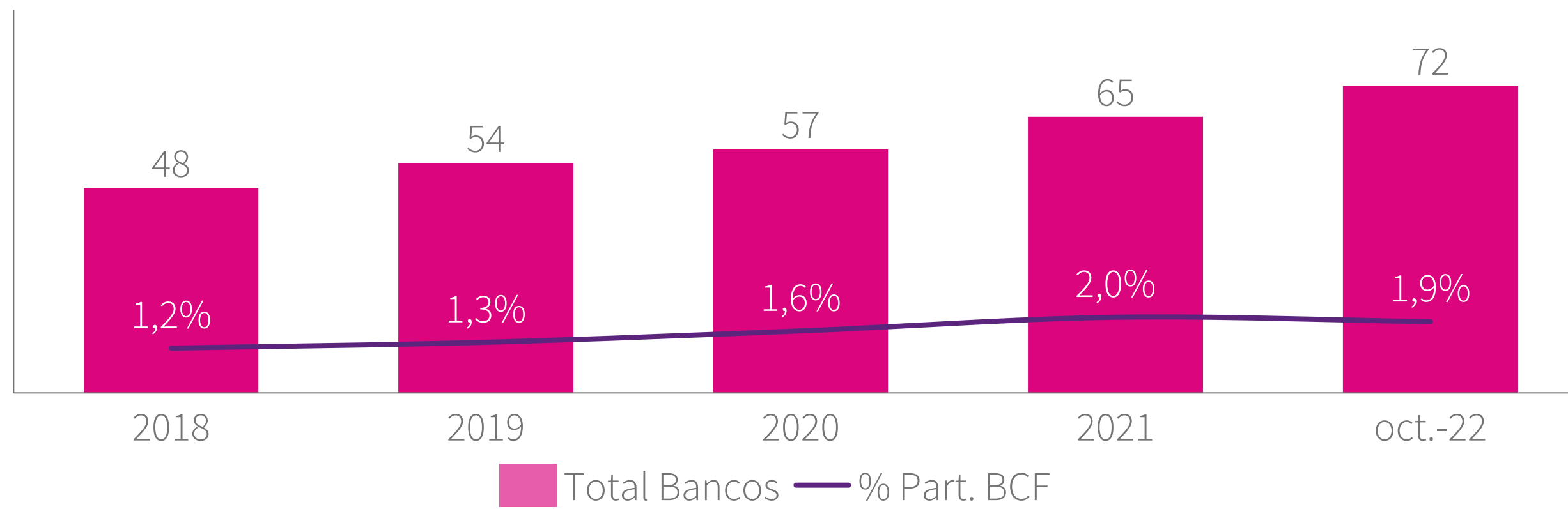
Cifras en miles de millones COP\$



# Benchmark

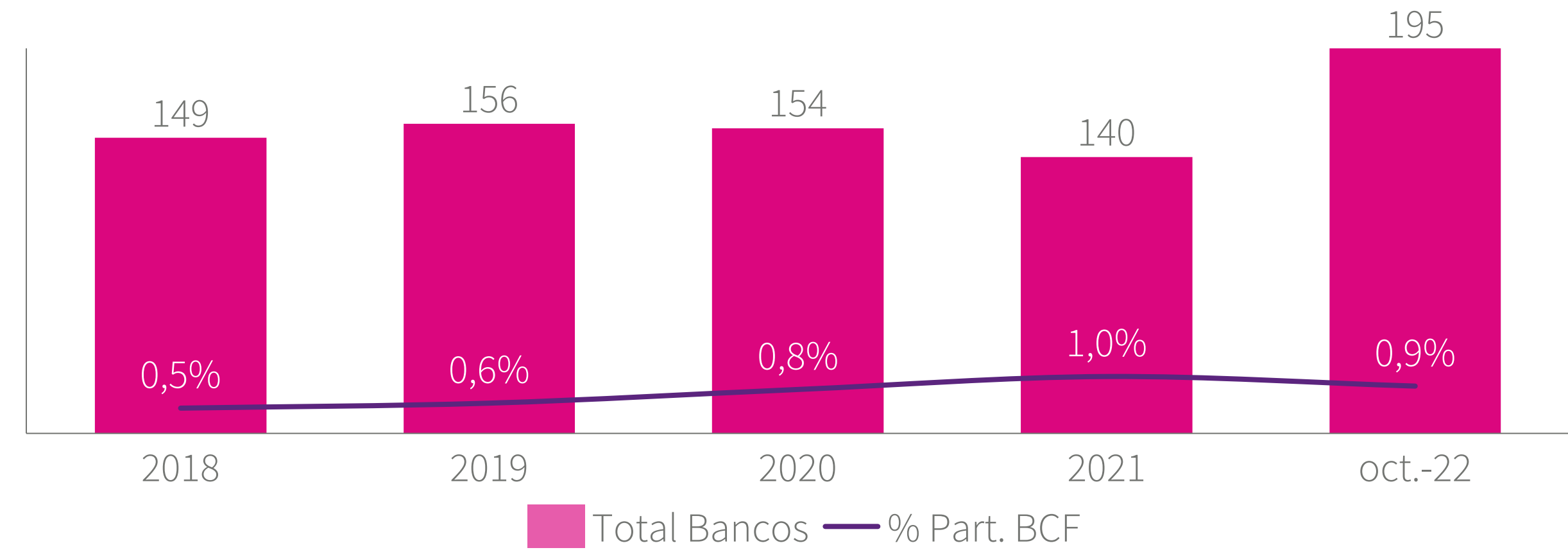
## Cartera Libranza

Cifras en billones COP\$

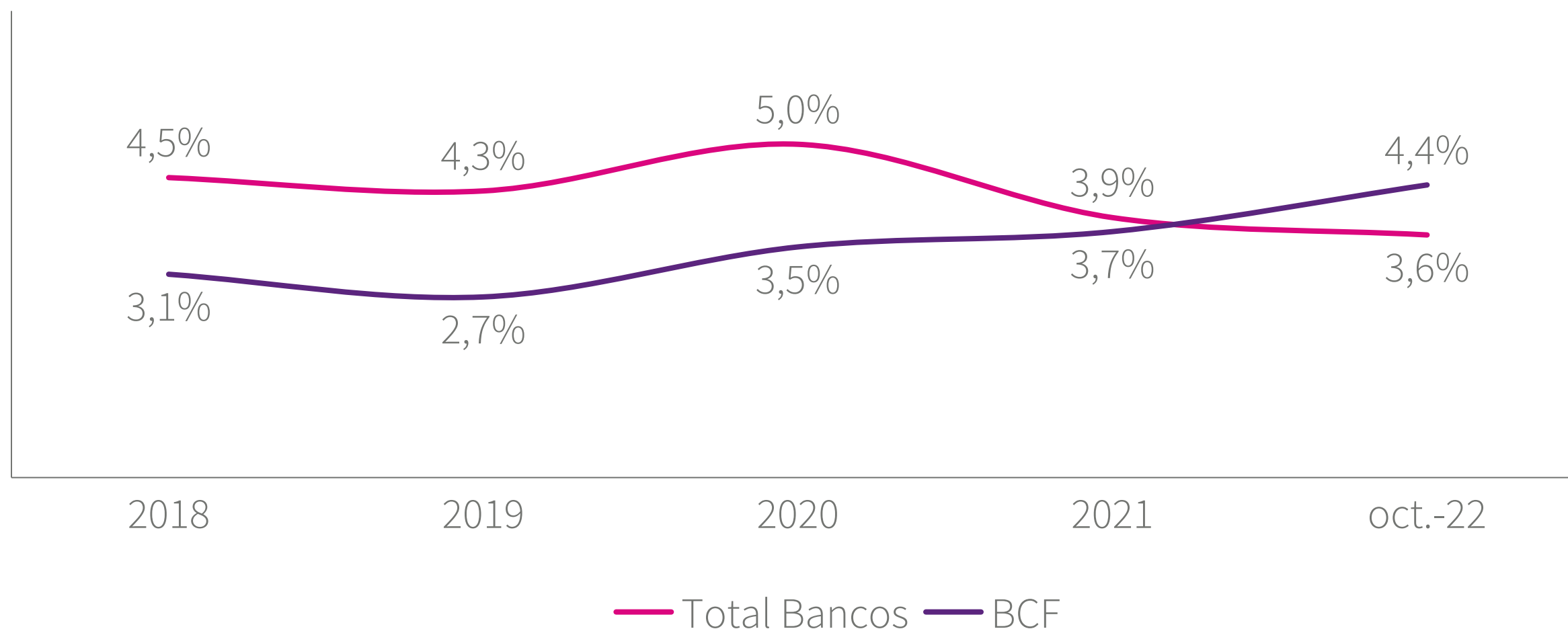


## Portafolio CDT

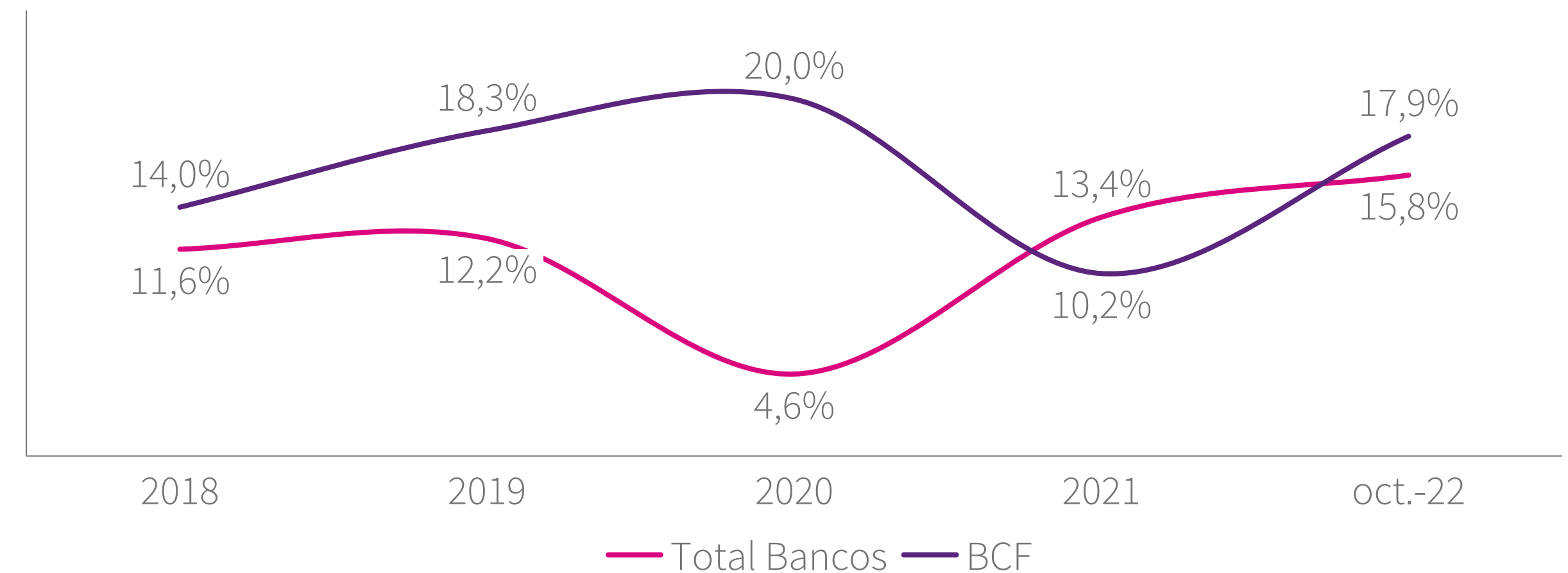
Cifras en billones COP\$



## ICV Total



## ROE



# Estado de Resultados

Estado de Resultados	dic-21	dic-22	var%
Ingresos por intereses	261.612	366.510	40,1%
Costo Financiero	79.813	139.698	75,0%
Margen Neto de Intereses	181.799	226.812	24,8%
Comisiones, Fees y otros ingresos	39.180	62.051	58,4%
Gastos por comisiones	52.335	92.937	77,6%
Margen Financiero Bruto	168.644	195.926	16,2%
Gastos de Administración y Ventas	88.229	105.452	19,5%
Provisiones Netas	49.697	36.933	-25,7%
Depreciaciones y amortizaciones	1.267	476	-62,5%
Utilidad antes de Impuestos	29.451	53.066	80,2%
Impuestos	11.567	20.918	80,8%
Utilidad Neta	17.884	32.147	79,8%

Indicadores	dic-21	dic-22
ROE	10,2%	15,5%
ROA	0,9%	1,4%
Solvencia	12,8%	13,6%
Patrimonio Técnico	176.618	207.742
ICV	3,7%	4,5%

# Balance General

<b>Activos</b>	<b>dic-21</b>	<b>dic-22</b>	<b>var%</b>
Disponible	297.624	282.987	-4,9%
Operaciones Mercado Monetario	-	-	0,0%
Inversiones	61.871	76.602	23,8%
Cartera de Crédito	1.459.203	1.594.113	9,2%
Cartera Bruta	1.551.734	1.704.578	9,8%
Menor: Provisión	(92.531)	(110.466)	19,4%
Cuentas por Cobrar	45.934	73.161	59,3%
Activos Recibidos en Pago	954	591	-38,0%
Propiedades y Equipos	16.754	15.011	-10,4%
Otros Activos	149.863	196.112	30,9%
<b>Total Activos</b>	<b>2.032.202</b>	<b>2.238.576</b>	<b>10,2%</b>

<b>Pasivos</b>	<b>dic-21</b>	<b>dic-22</b>	<b>var%</b>
Depósitos y Exigibilidades	1.460.797	1.743.930	19,4%
Pasivos por Arrendamientos	16.218	15.383	-5,1%
Repos	100.301	12.016	100,0%
Obligaciones Financieras	138.361	106.239	-23,2%
Titulos de Inversión en Circulación	87.629	58.498	-33,2%
Cuentas por Pagar	47.434	87.039	83,5%
Otros Pasivos	6.792	7.841	15,4%
<b>Total Pasivos</b>	<b>1.857.531</b>	<b>2.030.947</b>	<b>9,3%</b>

<b>Patrimonio</b>	<b>dic-21</b>	<b>dic-22</b>	<b>var%</b>
<b>Total Patrimonio</b>	<b>174.671</b>	<b>207.629</b>	<b>18,9%</b>
<b>Total Pasivos + Patrimonio</b>	<b>2.032.202</b>	<b>2.238.576</b>	<b>10,2%</b>



# Gracias

¡Estamos  
Conectados contigo!

 [www.credifinanciera.com.co](http://www.credifinanciera.com.co)

 Banco Credifinanciera

 @credifinanciera

 Banco Credifinanciera

