

Presentación Corporativa Febrero 2023

Ban100

Al **100** contigo, siempre.

Acerca de **Ban100**

Perfil general

Somos un **Banco Multiproducto** orientado en ofrecer soluciones de crédito de primera calidad para los segmentos de menores ingresos de la población, así como una oferta de productos de ahorro e inversión.



2011 Inicio Operaciones
Compra **Cía Fto. Comercial**



En 2020 Se transforma de
Cía. Fto. Comercial a **Banco**



COP 2.35 Bn
Activos



COP 2.14 Bn
Pasivos



COP 210.722 MM
Patrimonio



12,95%
Relación de Solvencia



COP 2,630 MM
Utilidad Neta
feb - 23



7,73%
ROE



COP 1,78 Bn
Saldo en CDT's



COP 1.01 Bn
Desembolsos 12 meses feb 23
Inclusión Financiera



COP 1.78 Bn
Cartera total



4.39%
Indicador de mora total > 30 días



178,102
Clientes
totales



78%
Cartera Total en pensionados
Silver Economy



890
Municipios con
Colocaciones



1,90%
Participación en mercado
Crédito de libranzas



52%
Participación femenina en
productos de crédito



(AA-)
Fitch Ratings y BRC
Ratifican Calificación en 2022

Reconocimientos

FitchRatings

Ratifica la calificación emisor largo plazo “AA-” y calificación corto plazo “F1+” el 24 de marzo 2022.

BRC
Standard & Poor’s
S&P Global

Ratifica calificación de emisor largo plazo “AA-” y calificación de corto plazo “BRC1+” el 5 de septiembre 2022.



Hitos de Nuestra Historia



Nuestro gobierno corporativo respalda la gestión del Banco

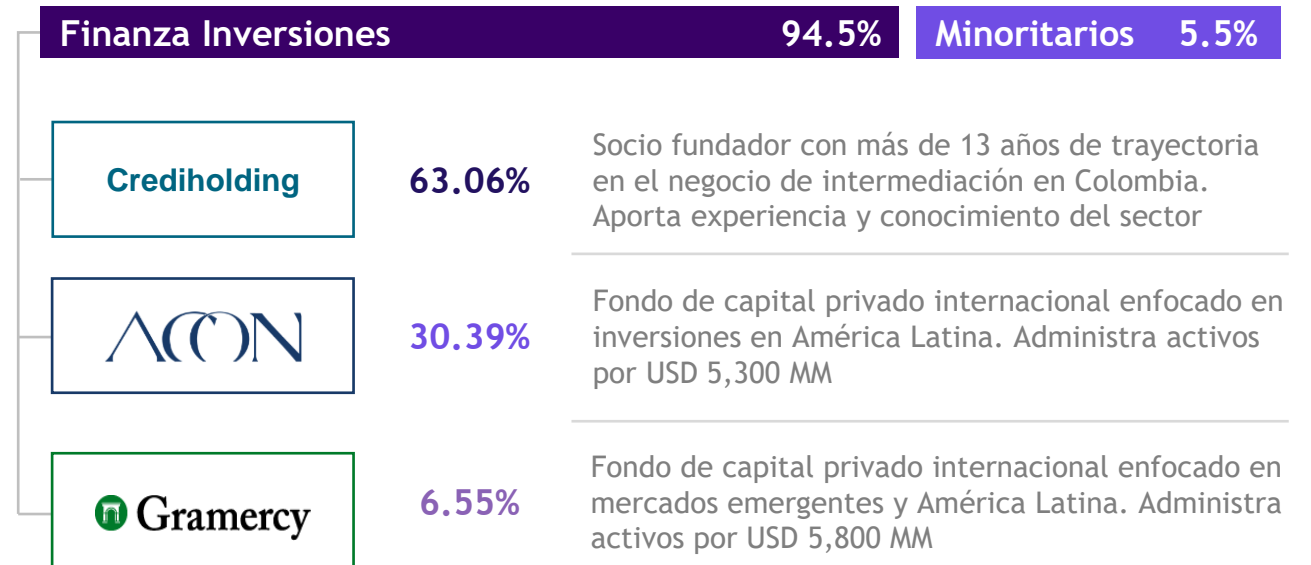
Junta Directiva



Revisor Fiscal



Estructura Accionaria **Ban100**



Gobierno Corporativo



Presencia Geográfica

Nos enfocamos en atender clientes en las ciudades principales así como en las pequeñas y medianas ciudades del país.



14 oficinas comerciales de captación en 8 ciudades estratégicas para la atención de nuestros clientes.



+35.000 puntos de pago a través de corresponsales bancarios e instituciones financieras.



Presencia en más de 890 municipios del país, a través de nuestra red de asesores comerciales.



Canales virtuales disponibles 24/7 para atender las necesidades de nuestros clientes.



Nuestras fortalezas



MÁS RÁPIDOS QUE LA COMPETENCIA

Ofrecemos a nuestros clientes un portafolio de productos de aprobación rápida y segura



SERVICIO CERCANO

Enfoque en nuestros clientes y empleados para ofrecer un servicio personalizado



EFICIENCIA

Facilitamos a nuestros clientes diferentes **convenios para desembolso y recaudo** con los principales bancos, corresponsales e intermediarios, utilizando el **ecosistema de pagos** existente



COBERTURA

Contamos con fuerzas comerciales directas e indirectas con **presencia en más de 890 municipios**, llevando nuestra oferta de productos a **poblaciones desatendidas por la Banca Tradicional**



CALIDAD DE CARTERA

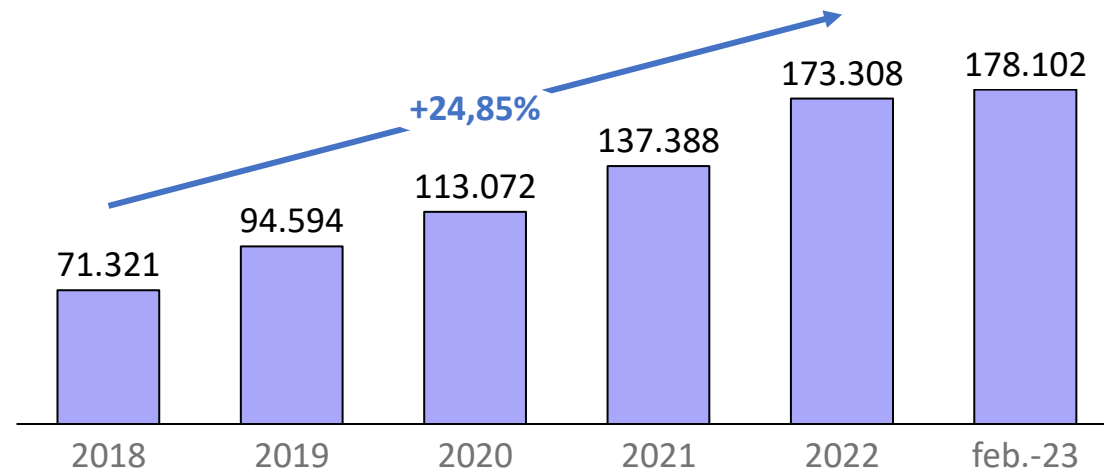
Nuestra cartera está concentrada en **segmentos de bajo riesgo**, lo que nos genera un ICV mejor que el promedio del sistema

Somos el banco que le abre las puertas del sistema financiero a la población de menores ingresos del país, dando acceso a productos y servicios de manera ágil con presencia en los lugares donde el cliente nos necesita

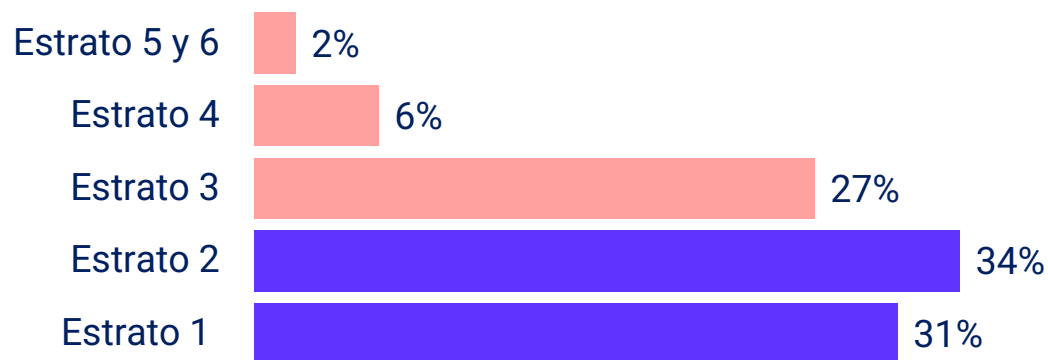
¿Dónde estamos?

- ✓ Créditos otorgados en clientes con residencia en el 100% de los departamentos del país.
- ✓ Contamos con cartera colocada en el 77% de todos los municipios a nivel nacional.
- ✓ El 55% de nuestra cartera está en ciudades y municipios con menos de 500.000 habitantes.

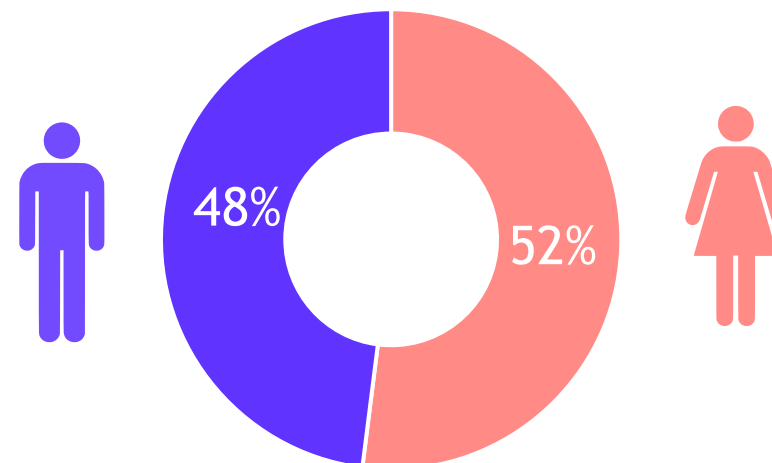
Número de Clientes (miles de personas)



Perfil Clientes de Cartera (por nivel socioeconómico)



Perfil Clientes de Cartera (por género)



Nuestros Productos



CDT

Alternativa de inversión a corto, mediano y largo plazo con atractivos niveles de rentabilidad y bajo riesgo

CUENTA DE AHORRO

Cuenta de ahorros segura y rentable, que brinda oportunidad de inversión.

LIBRANZA

Crédito de libre destinación que proporciona un desembolso fácil y ágil. Las cuotas son pagadas directamente por los empleadores.

CRÉDITO DE CONSUMO

Crédito dirigido a personas naturales que permite financiar productos en nuestros aliados comerciales.

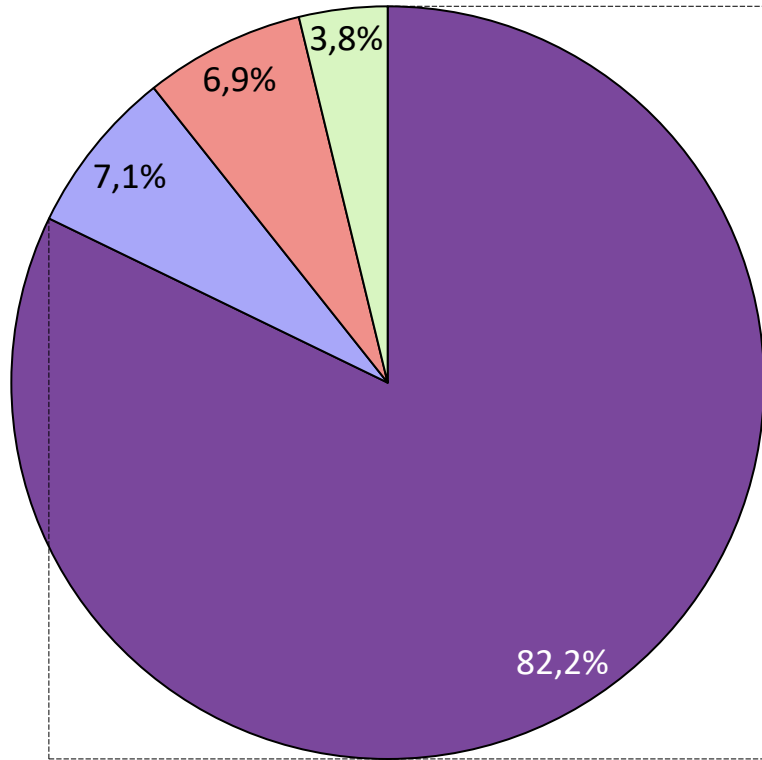
MICROCRÉDITO

Línea de crédito para capital de trabajo dirigida a propietarios de microempresas y emprendedores.

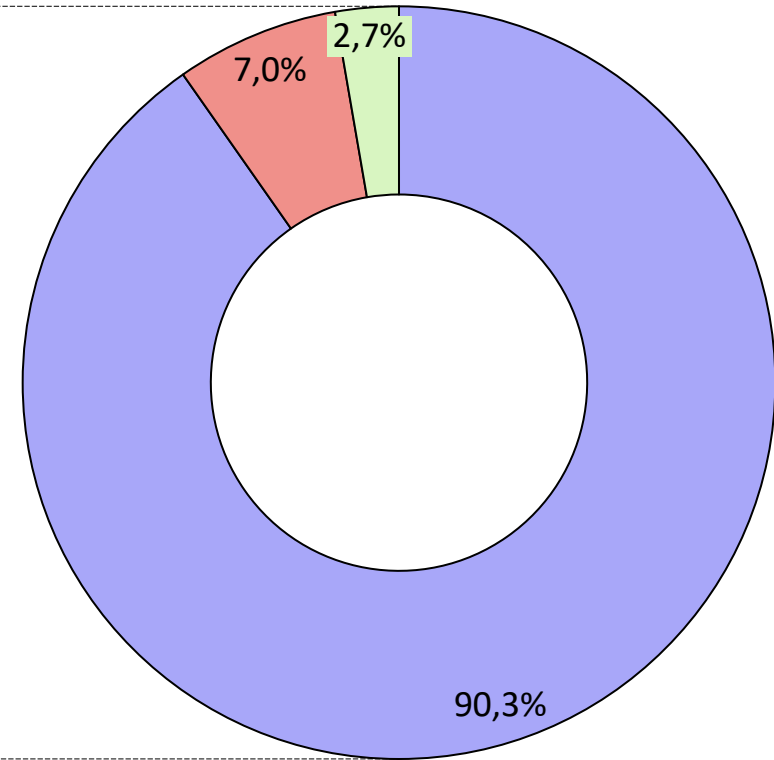
Distribución del Portafolio de Cartera

Nuestra cartera de libranza está concentrada principalmente en pensionados

Saldo de Cartera por Producto
feb-2023



Distribución de la Cartera de Libranza por Segmento
feb-2023



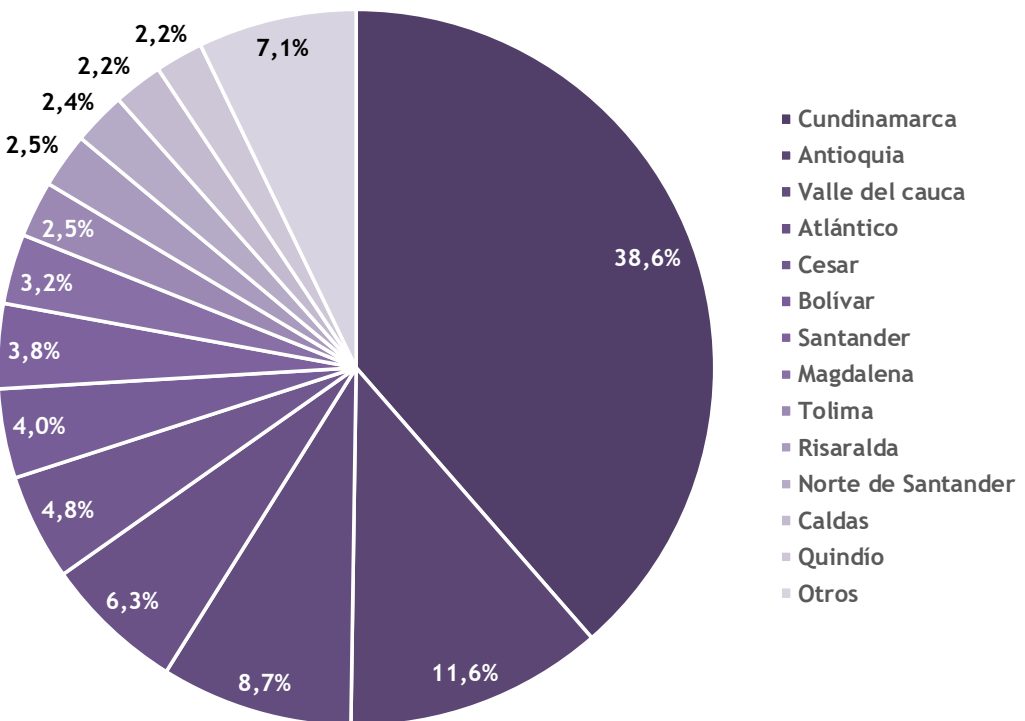
Libranza Microcrédito Consumo Pyme

Pensionados Públicos Privados

Amplia y diversificada cobertura en productos de crédito

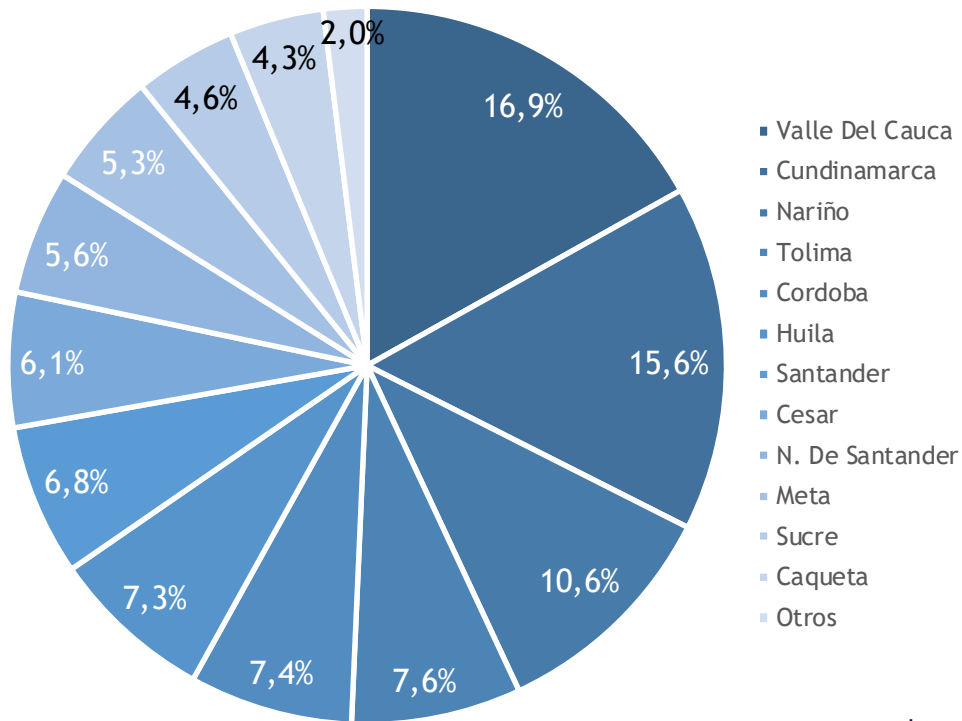
Participación de créditos de libranza por región

- Convenios con fondos de pensiones (privados y públicos), empleados del sector público y privado
- Montos de crédito entre 1.0 y 100 millones de pesos (monto promedio 22 millones)



Participación de microcréditos y Pyme por región

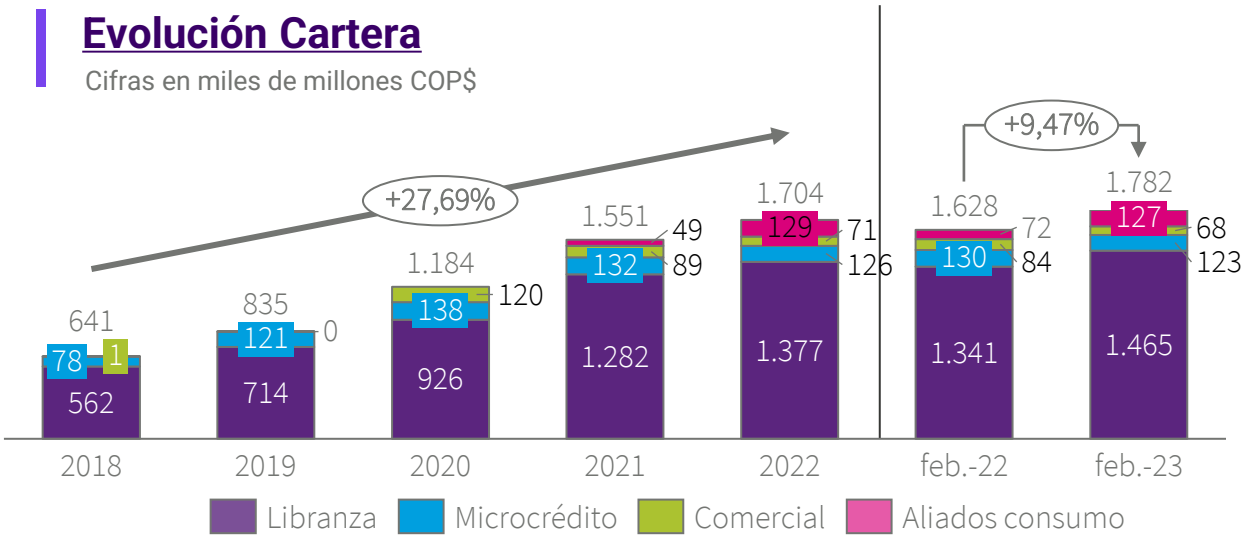
- Crédito para microempresarios y emprendedores que requieren capital de trabajo, compra de activos fijos o compra de cartera
- Montos de crédito entre 500 mil y 100 millones de pesos (monto promedio 6 millones). Convenios de recaudo a través de Efecty



Resultados operativos

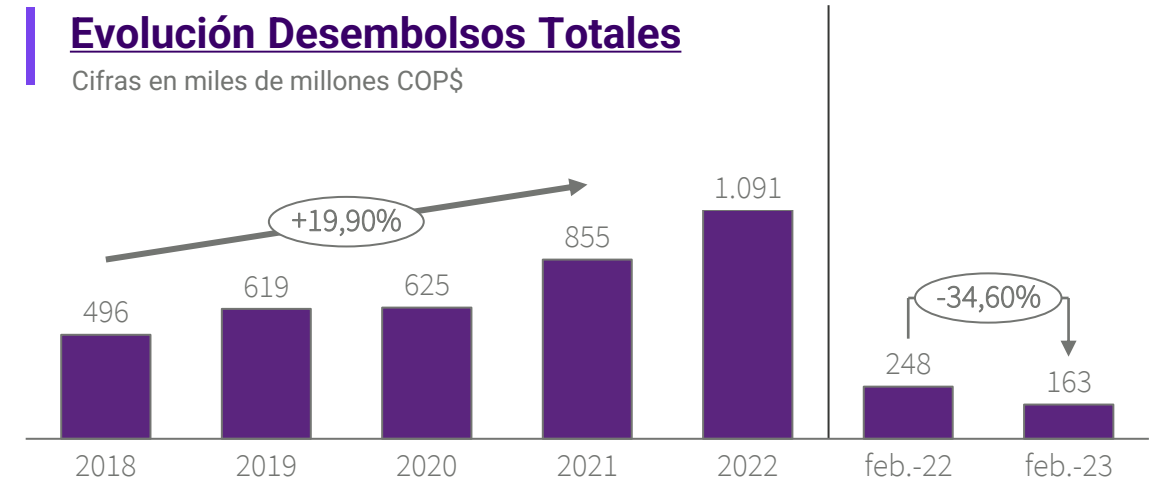
Evolución Cartera

Cifras en miles de millones COP\$



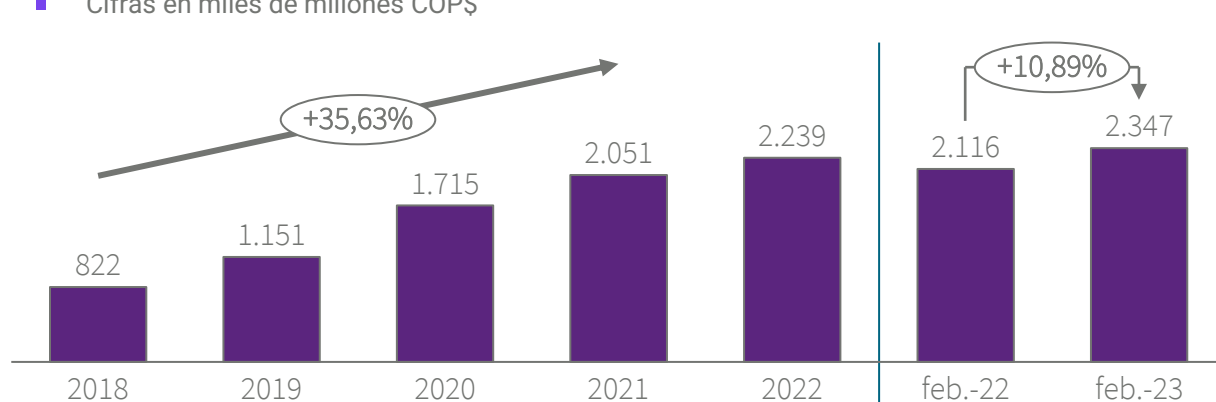
Evolución Desembolsos Totales

Cifras en miles de millones COP\$



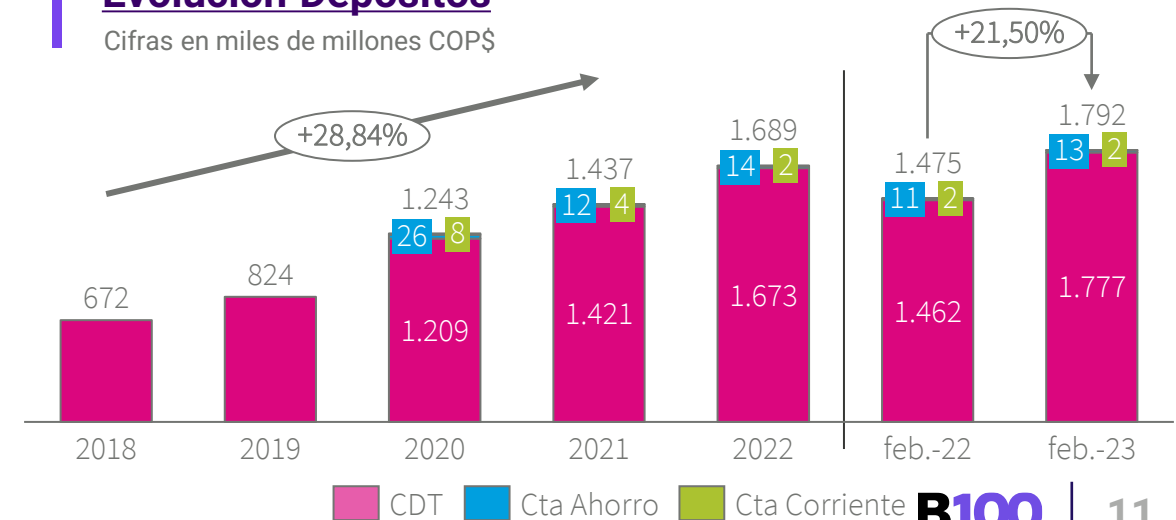
Evolución Activo Total

Cifras en miles de millones COP\$



Evolución Depósitos

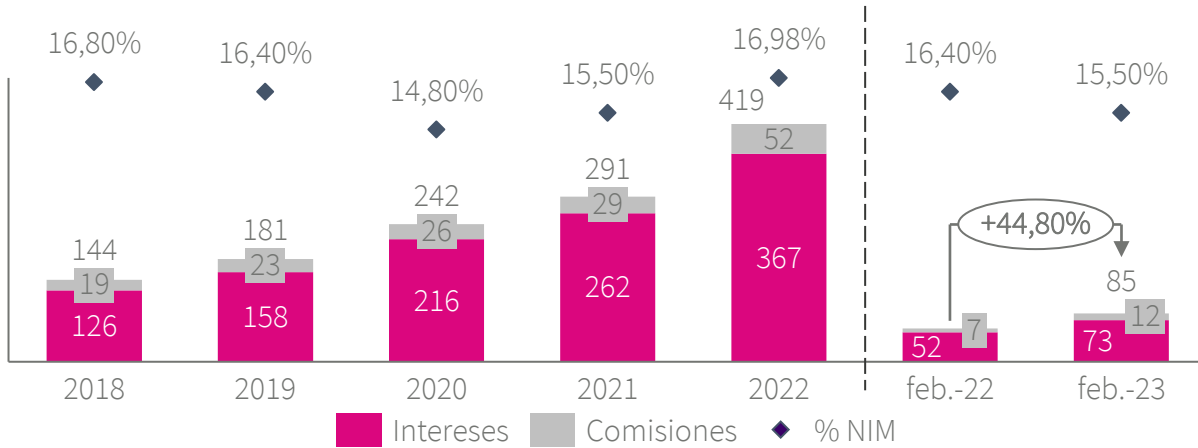
Cifras en miles de millones COP\$



Resultados operativos

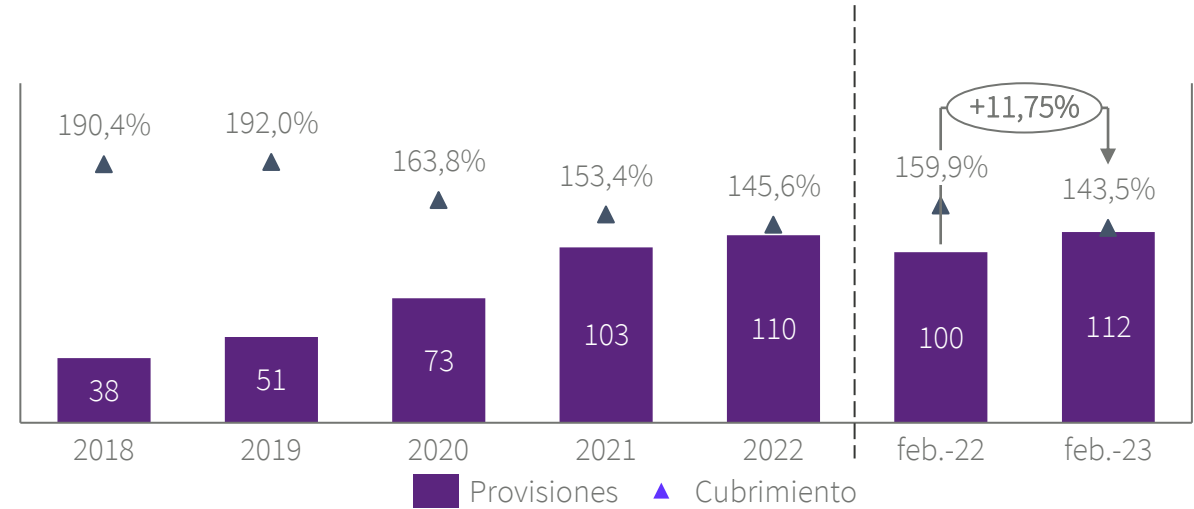
Evolución Ingresos – NIM (NIM + comisiones/ cartera prom.)

Cifras en miles de millones COP\$



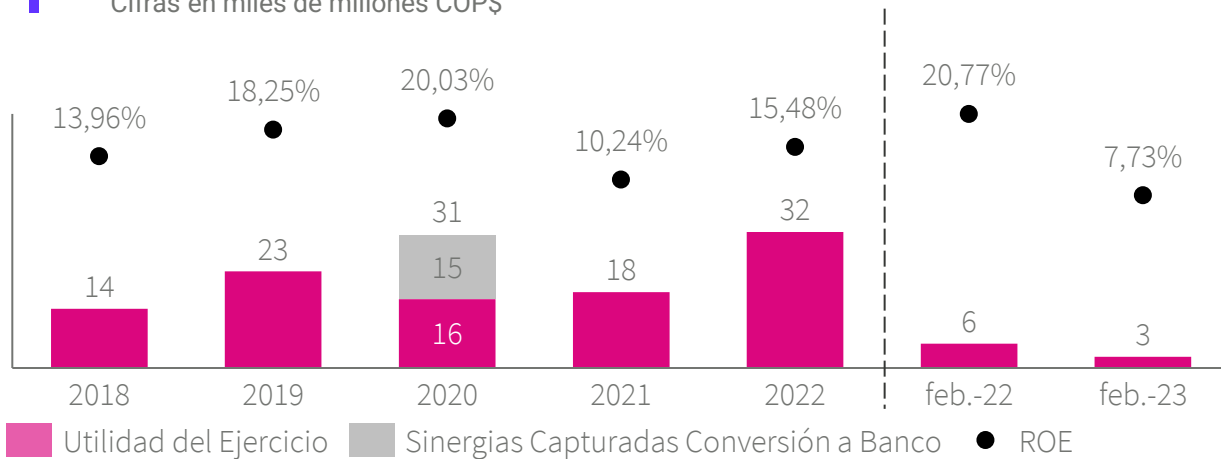
Cubrimiento Cartera Vencida

Cifras en miles de millones COP\$



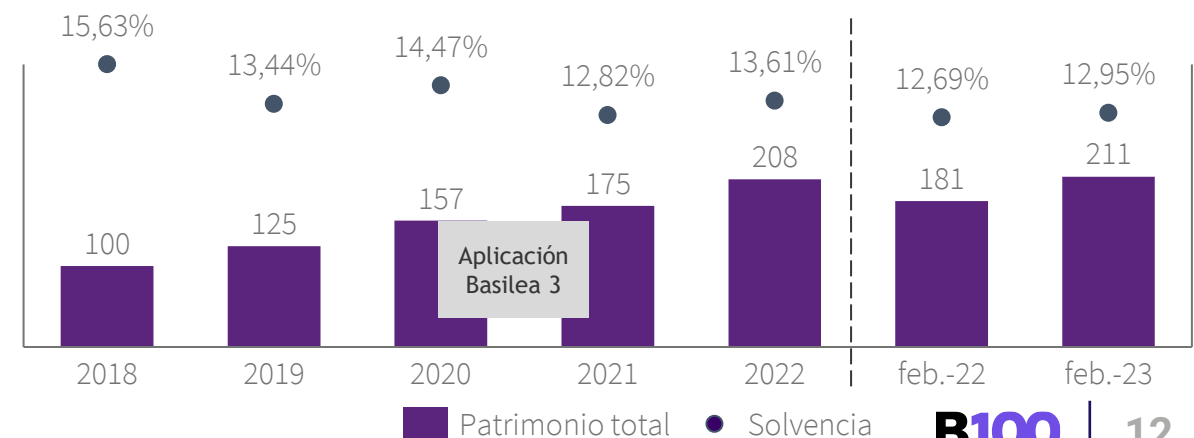
Utilidades del Ejercicio

Cifras en miles de millones COP\$



Evolución Patrimonio y Solvencia

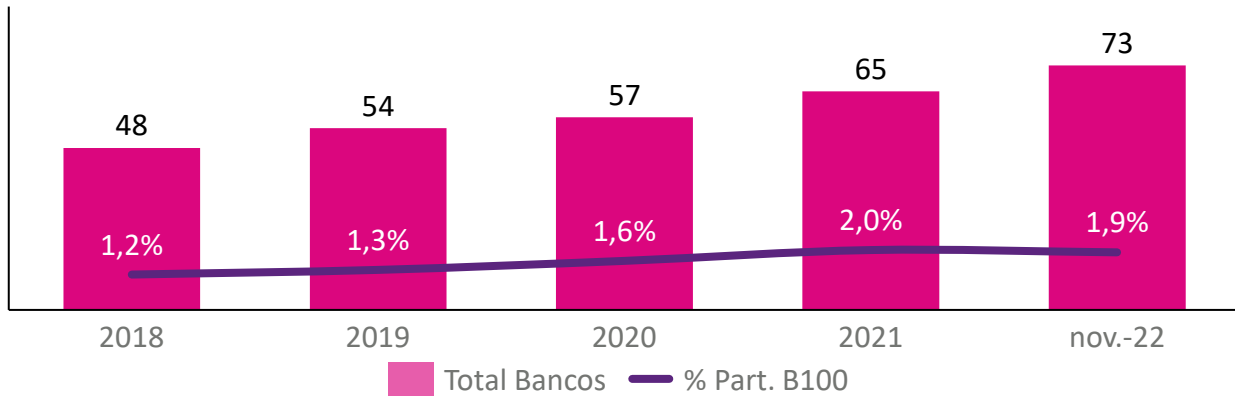
Cifras en miles de millones COP\$



Benchmark

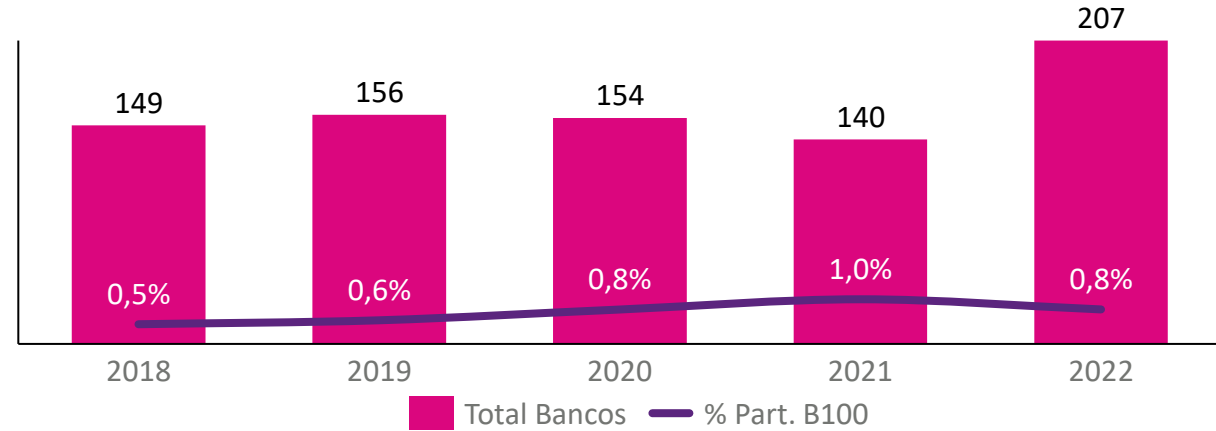
Cartera Libranza

Cifras en billones COP\$

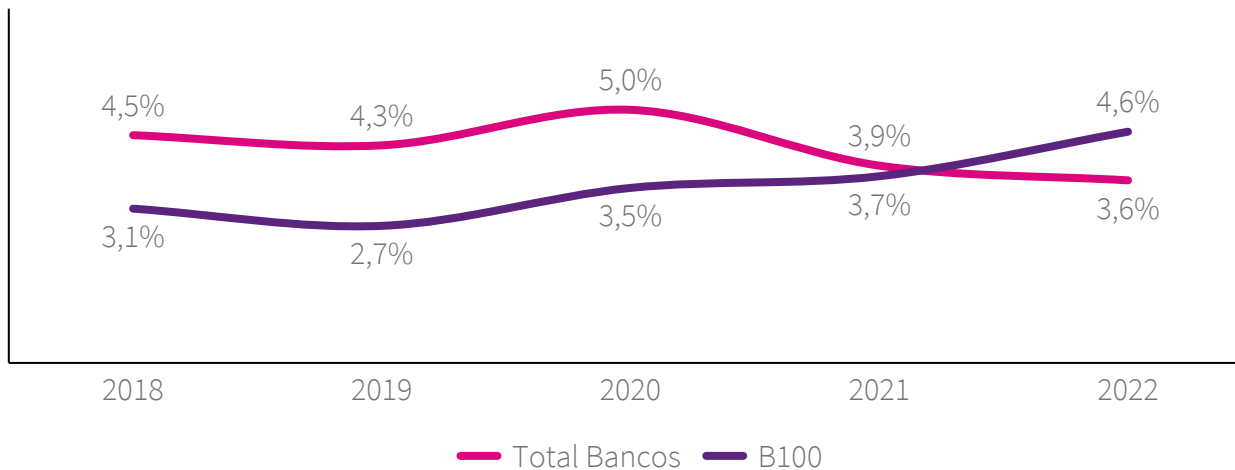


Portafolio CDT

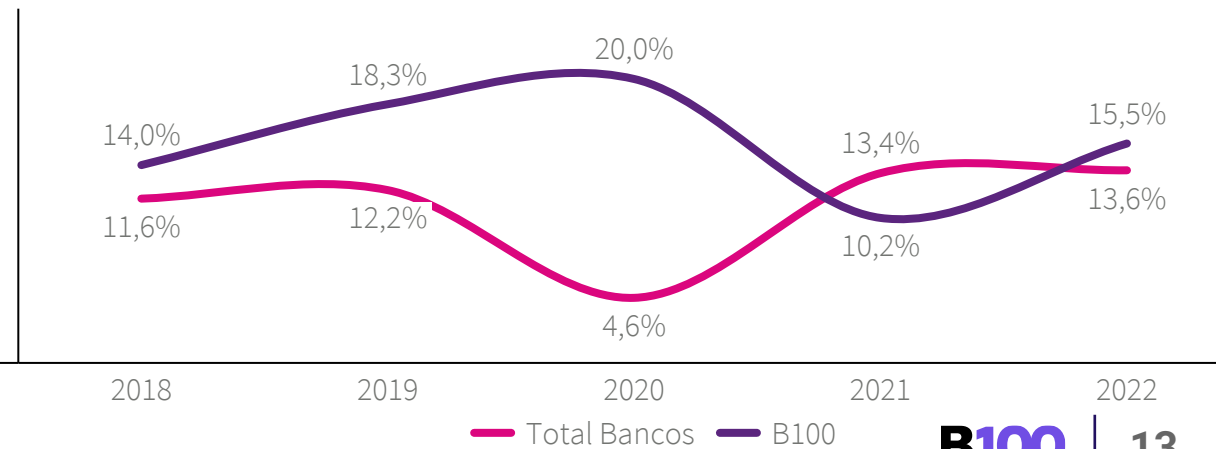
Cifras en billones COP\$



ICV Total



ROE



Estados de resultados

Estado de Resultados	feb-22	feb-23	var%
Ingresos por intereses	51.538	72.958	41,6%
Costo Financiero	14.972	39.705	165,2%
Margen Neto de Intereses	36.566	33.253	-9,1%
Comisiones, Fees y otros ingresos	8.313	12.763	53,5%
Gastos por comisiones	10.841	12.392	14,3%
Margen Financiero Bruto	34.038	33.624	-1,2%
Gastos de Administración y Ventas	14.652	18.904	29,0%
Provisiones Netas	10.839	9.040	-16,6%
Depreciaciones y amortizaciones	67	83	22,7%
Utilidad antes de Impuestos	8.481	5.597	-34,0%
Impuestos	2.708	2.967	9,5%
Utilidad Neta	5.772	2.630	-54,4%

Indicadores	feb-22	feb-23
ROE	20,8%	7,7%
ROA	1,6%	0,7%
Solvencia	12,7%	13,0%
Patrimonio Técnico	182.500	211.192
ICV	3,9%	4,4%

Balance General

Activos	feb-22	feb-23	var%
Disponible	258.793	265.773	2,7%
Operaciones Mercado Monetario	-	-	0,0%
Inversiones	68.507	78.933	15,2%
Cartera de Crédito	1.527.865	1.670.402	9,3%
Cartera Bruta	1.628.341	1.782.684	9,5%
Menor: Provisión	(100.475)	(112.283)	11,8%
Cuentas por Cobrar	64.621	112.530	74,1%
Activos Recibidos en Pago	893	277	-69,0%
Propiedades y Equipos	16.354	16.427	0,4%
Otros Activos	179.306	202.550	13,0%
Total Activos	2.116.341	2.346.892	10,9%

Pasivos	feb-22	feb-23	var%
Depósitos y Exigibilidades	1.499.284	1.859.260	24,0%
Pasivos por Arrendamientos	15.918	16.854	5,9%
Repos	101.012	-	100,0%
Obligaciones Financieras	140.853	100.241	-28,8%
Titulos de Inversión en Circulación	89.152	59.515	-33,2%
Cuentas por Pagar	84.532	94.133	11,4%
Otros Pasivos	4.936	6.167	24,9%
Total Pasivos	1.935.686	2.136.170	10,4%

Patrimonio	feb-22	feb-23	var%
Total Patrimonio	180.654	210.722	16,6%
Total Pasivos + Patrimonio	2.116.341	2.346.892	10,9%

Al **100** contigo, siempre.

ban100.com.co



Ban100