

Presentación Corporativa Junio 2023

Ban100

Al **100** contigo, siempre.

Acerca de **Ban100**

Perfil general

Somos un **Banco Multiproducto** orientado en ofrecer soluciones de crédito de primera calidad para los segmentos de menores ingresos de la población, así como una oferta de productos de ahorro e inversión.



2011 Inicio Operaciones
Compra **Cía Fto. Comercial**



En 2020 Se transforma de
Cía. Fto. Comercial a **Banco**



COP 2.52 Bn
Activos



COP 2.31 Bn
Pasivos



COP 208.655 MM
Patrimonio



12,24%
Relación de Solvencia



COP 564 MM
Utilidad Neta
Acum jun-23



0,54%
ROE



COP 2,01 Bn
Saldo en CDT's



COP 849.979 MM
Desembolsos 12 meses jun-23
Inclusión Financiera



COP 1.84 Bn
Cartera total



4.44%
Indicador de mora total > 30 días



180,912
Clientes
totales



78%
Cartera Total en pensionados
Silver Economy



890
Municipios con
Colocaciones



2,02%
Participación en mercado
Crédito de libranzas



52%
Participación femenina en
productos de crédito



(AA-)
Fitch Ratings (Ratifica
Calificación en marzo 2023)

Reconocimientos

FitchRatings

Ratifica la calificación emisor largo plazo “AA-” y calificación corto plazo “F1+” el 22 de marzo 2023.



Hitos de Nuestra Historia



Nuestro gobierno corporativo respalda la gestión del Banco

Junta Directiva

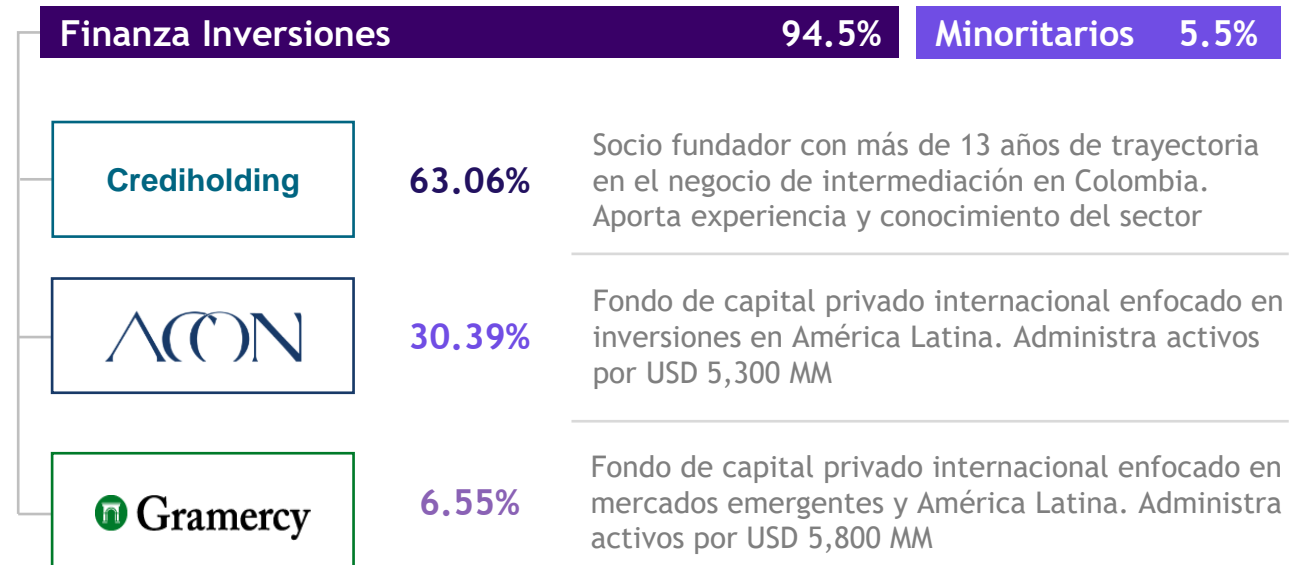


Revisor Fiscal



SARLAFT: Sistema de Riesgos de Lavado de Activos y Financiamiento al Terrorismo

Estructura Accionaria **Ban100**



Gobierno Corporativo



Presencia Geográfica

Nos enfocamos en atender clientes en las ciudades principales así como en las pequeñas y medianas ciudades del país.



14 oficinas comerciales de captación en 8 ciudades estratégicas para la atención de nuestros clientes.



+35.000 puntos de pago a través de corresponsales bancarios e instituciones financieras.



Presencia en más de 890 municipios del país, a través de nuestra red de asesores comerciales.



Canales virtuales disponibles 24/7 para atender las necesidades de nuestros clientes.



Nuestras fortalezas



MÁS RÁPIDOS QUE LA COMPETENCIA

Ofrecemos a nuestros clientes un portafolio de productos de aprobación rápida y segura



SERVICIO CERCANO

Enfoque en nuestros clientes y empleados para ofrecer un servicio personalizado



EFICIENCIA

Facilitamos a nuestros clientes diferentes **convenios para desembolso y recaudo** con los principales bancos, corresponsales e intermediarios, utilizando el **ecosistema de pagos** existente



COBERTURA

Contamos con fuerzas comerciales directas e indirectas con **presencia en más de 890 municipios**, llevando nuestra oferta de productos a **poblaciones desatendidas por la Banca Tradicional**



CALIDAD DE CARTERA

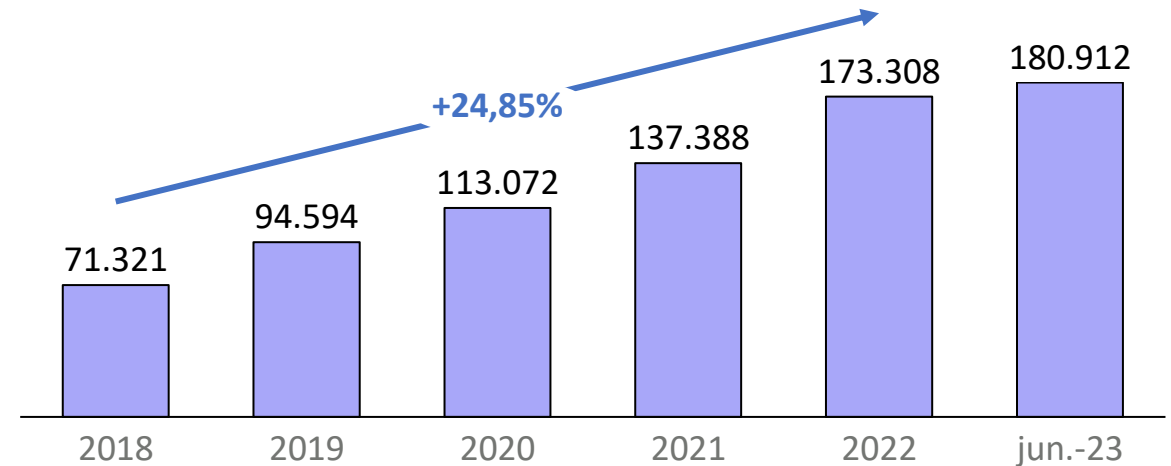
Nuestra cartera está concentrada en **segmentos de bajo riesgo**, lo que nos genera un ICV mejor que el promedio del sistema

Somos el banco que le abre las puertas del sistema financiero a la población de menores ingresos del país, dando acceso a productos y servicios de manera ágil con presencia en los lugares donde el cliente nos necesita

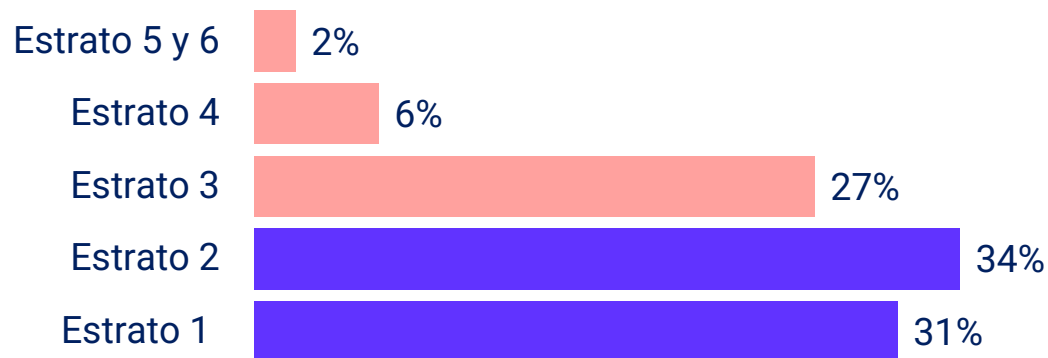
¿Dónde estamos?

- ✓ Créditos otorgados en clientes con residencia en el 100% de los departamentos del país.
- ✓ Contamos con cartera colocada en el 77% de todos los municipios a nivel nacional.
- ✓ El 55% de nuestra cartera está en ciudades y municipios con menos de 500.000 habitantes.

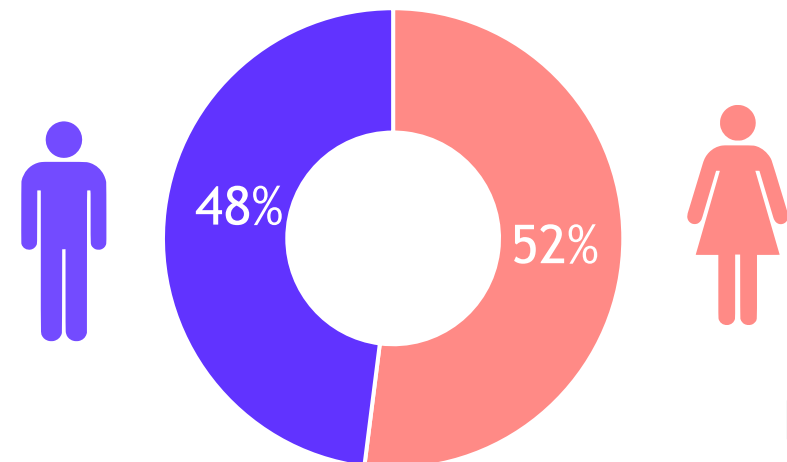
Número de Clientes (miles de personas)



Perfil Clientes de Cartera (por nivel socioeconómico)



Perfil Clientes de Cartera (por género)



Nuestros Productos



CDT

Alternativa de inversión a corto, mediano y largo plazo con atractivos niveles de rentabilidad y bajo riesgo

CUENTA DE AHORRO

Cuenta de ahorros segura y rentable, que brinda oportunidad de inversión.

LIBRANZA

Crédito de libre destinación que proporciona un desembolso fácil y ágil. Las cuotas son pagadas directamente por los empleadores.

CRÉDITO DE CONSUMO

Crédito dirigido a personas naturales que permite financiar productos en nuestros aliados comerciales.

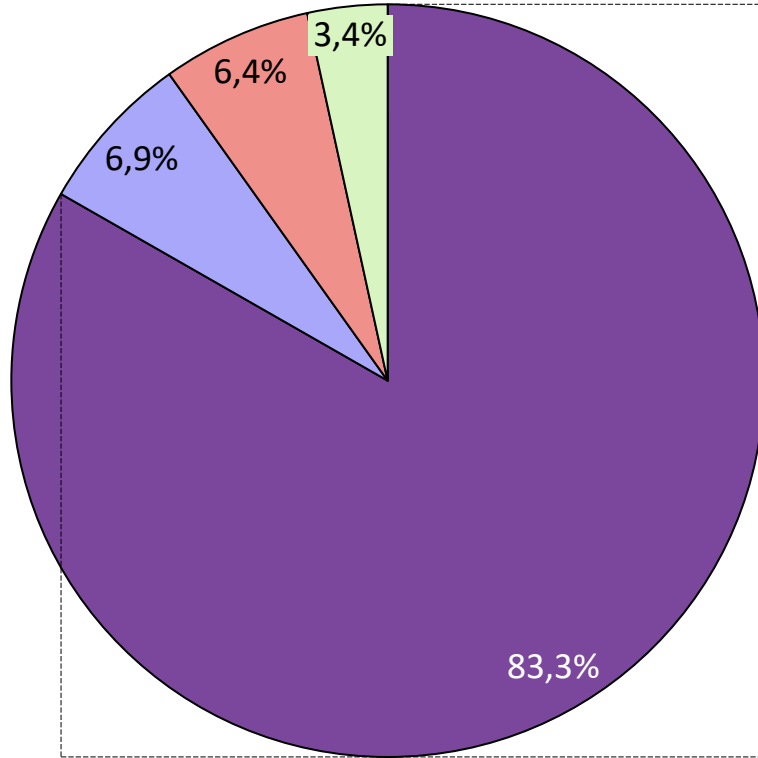
MICROCRÉDITO

Línea de crédito para capital de trabajo dirigida a propietarios de microempresas y emprendedores.

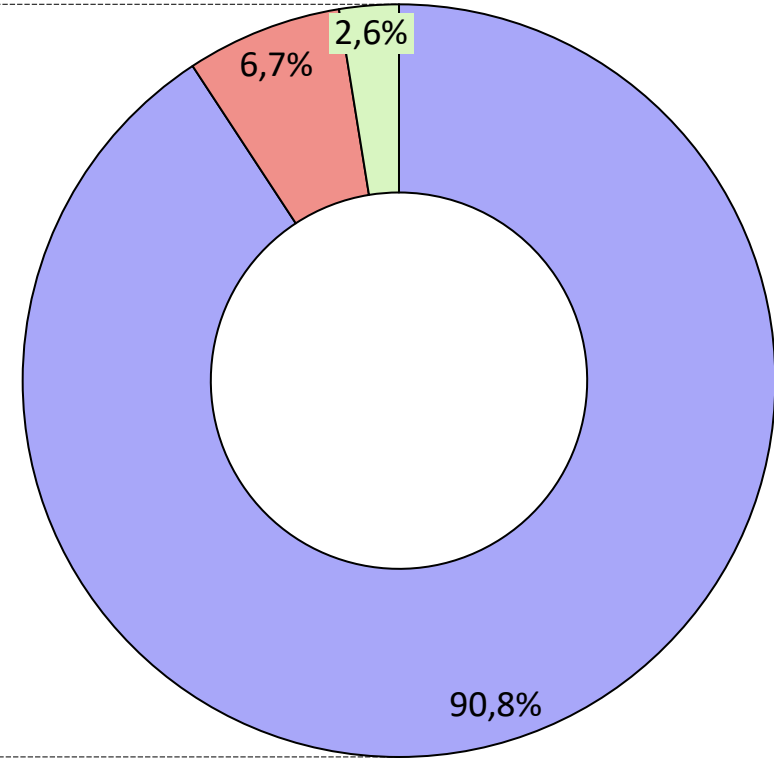
Distribución del Portafolio de Cartera

Nuestra cartera de libranza está concentrada principalmente en pensionados

Saldo de Cartera por Producto
jun-2023



Distribución de la Cartera de Libranza por Segmento
jun-2023



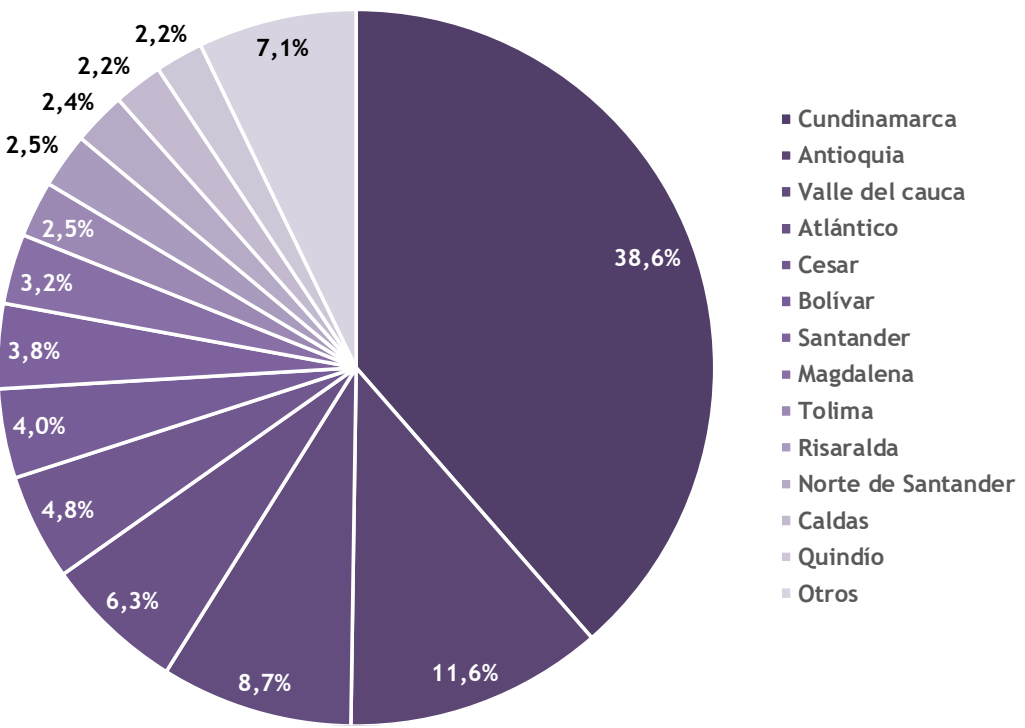
Libranza Microcrédito Consumo Pyme

Pensionados Públicos Privados

Amplia y diversificada cobertura en productos de crédito

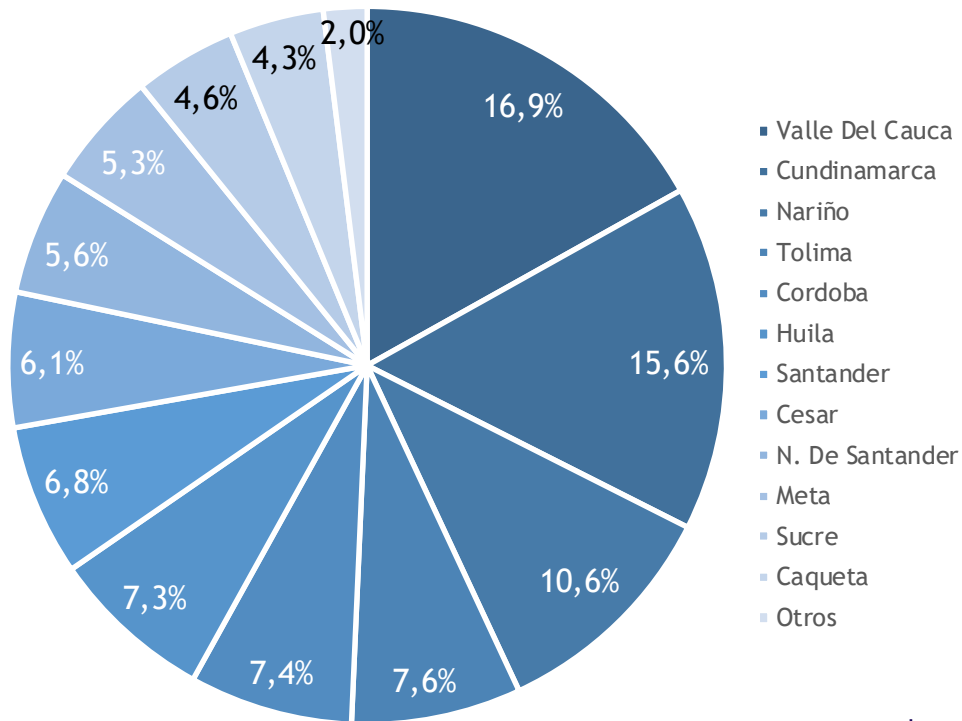
Participación de créditos de libranza por región

- Convenios con fondos de pensiones (privados y públicos), empleados del sector público y privado
- Montos de crédito entre 1.0 y 100 millones de pesos (monto promedio 22 millones)



Participación de microcréditos y Pyme por región

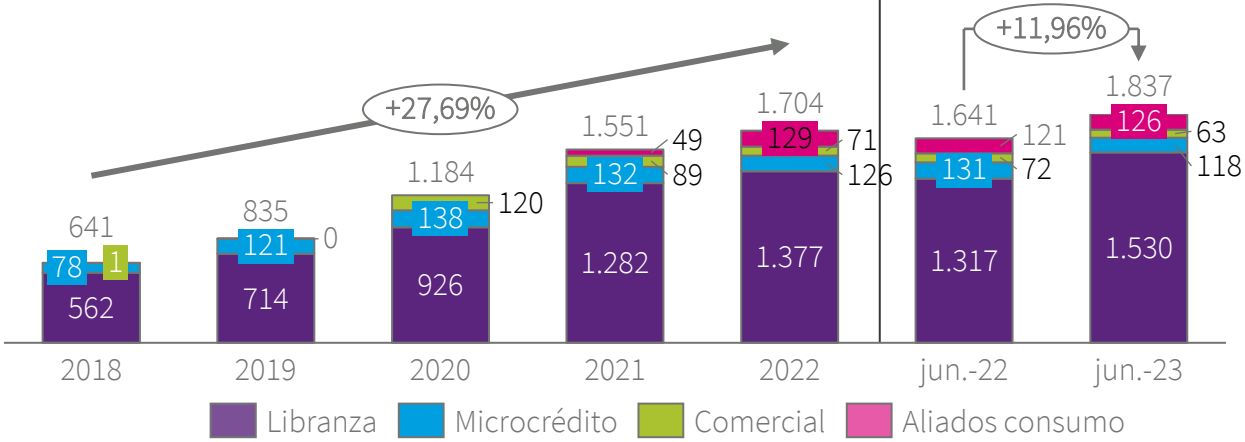
- Crédito para microempresarios y emprendedores que requieren capital de trabajo, compra de activos fijos o compra de cartera
- Montos de crédito entre 500 mil y 100 millones de pesos (monto promedio 6 millones). Convenios de recaudo a través de Efecty



Resultados operativos

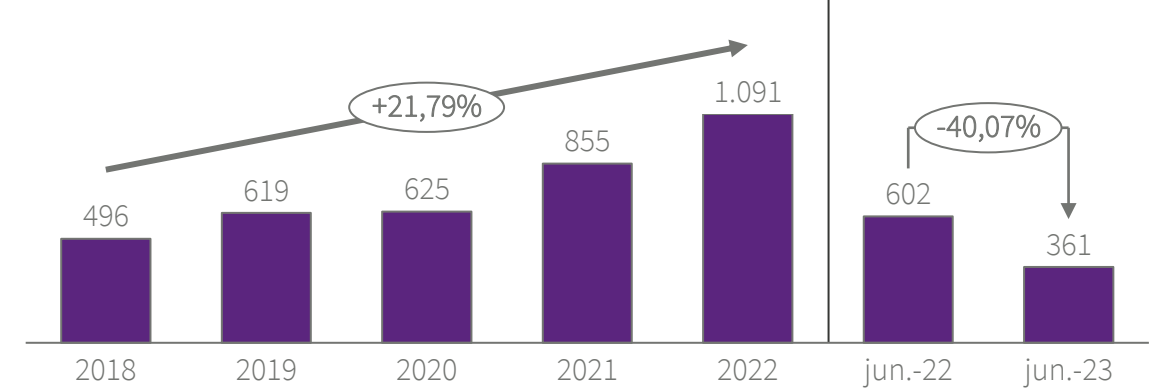
Evolución Cartera

Cifras en miles de millones COP\$



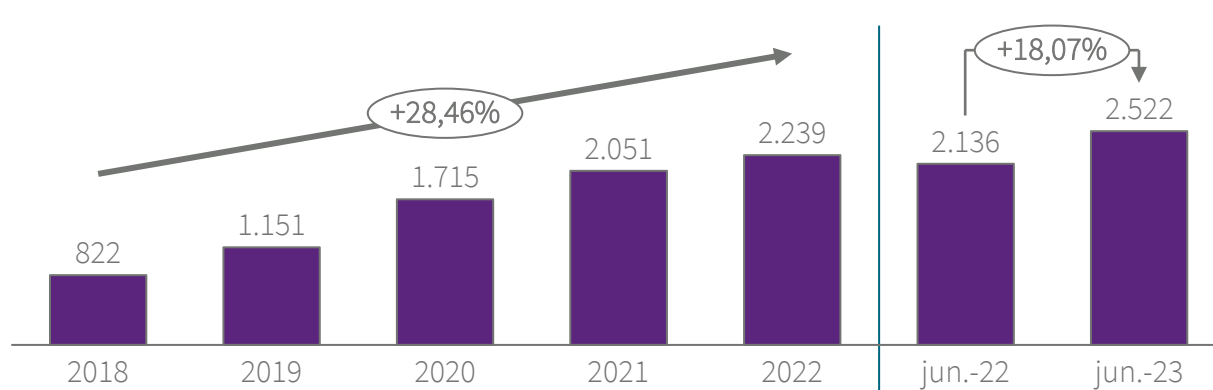
Evolución Desembolsos Totales

Cifras en miles de millones COP\$



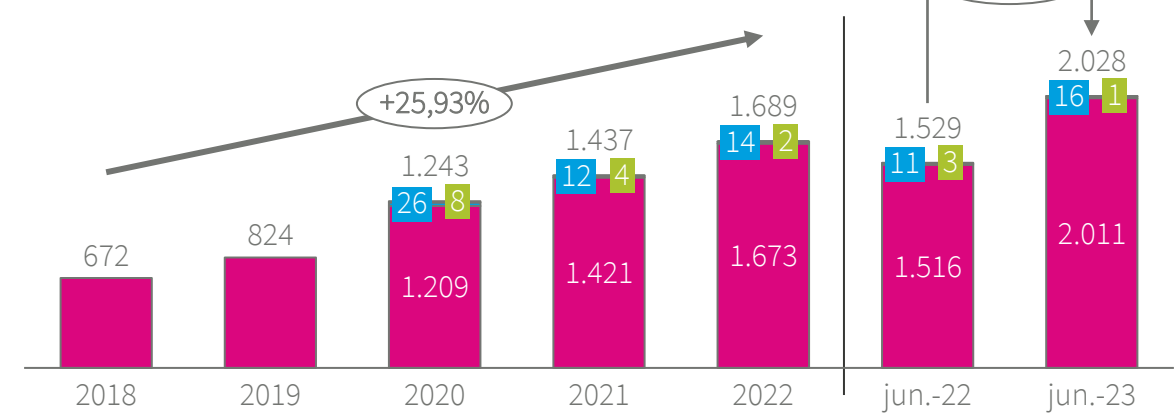
Evolución Activo Total

Cifras en miles de millones COP\$



Evolución Depósitos

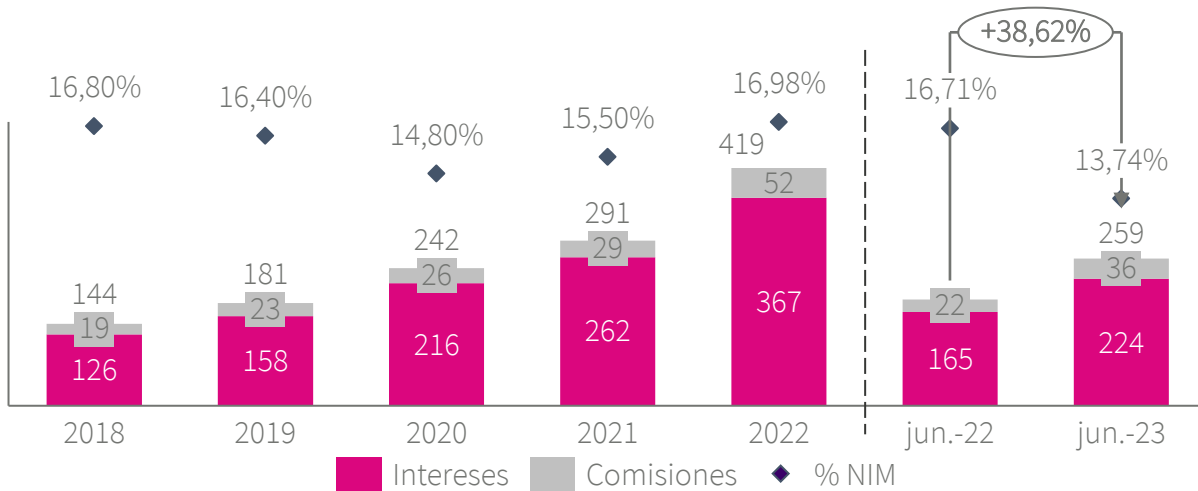
Cifras en miles de millones COP\$



Resultados operativos

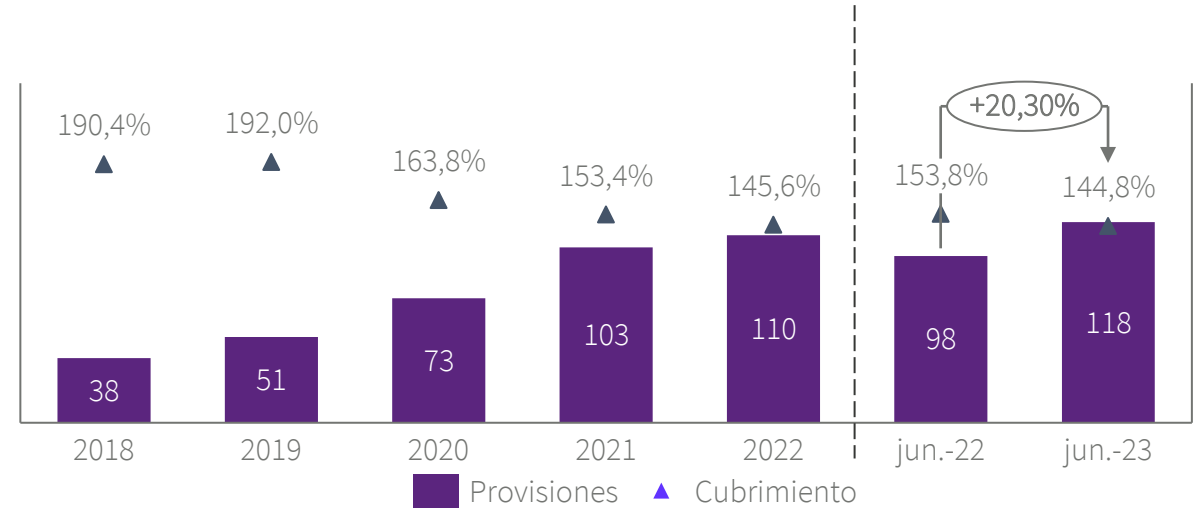
Evolución Ingresos – NIM (NIM + comisiones/ cartera prom.)

Cifras en miles de millones COP\$



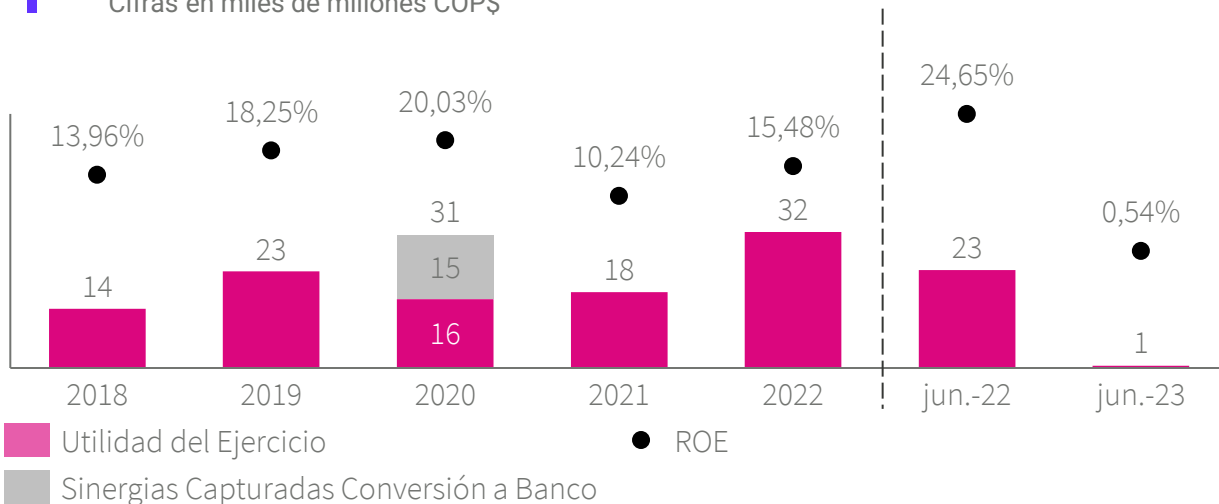
Cubrimiento Cartera Vencida

Cifras en miles de millones COP\$



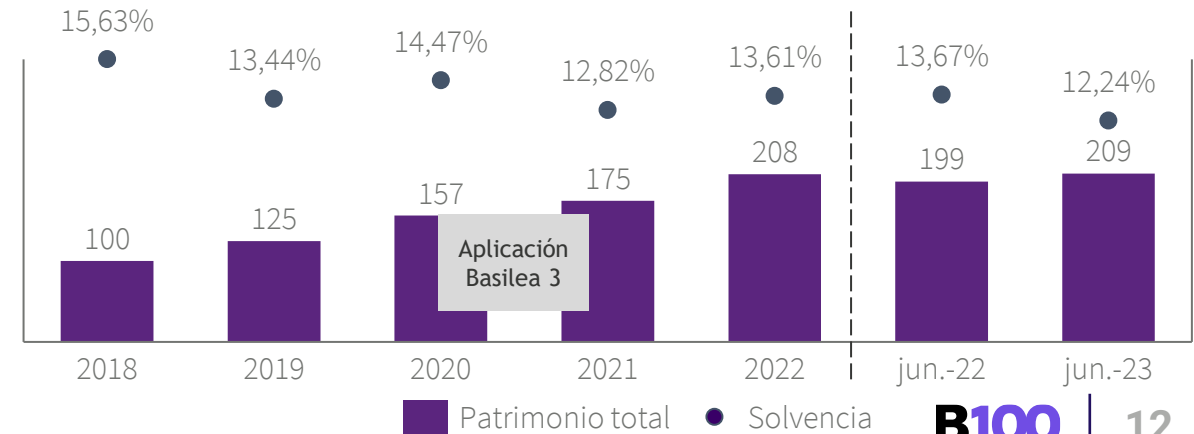
Utilidades del Ejercicio

Cifras en miles de millones COP\$



Evolución Patrimonio y Solvencia

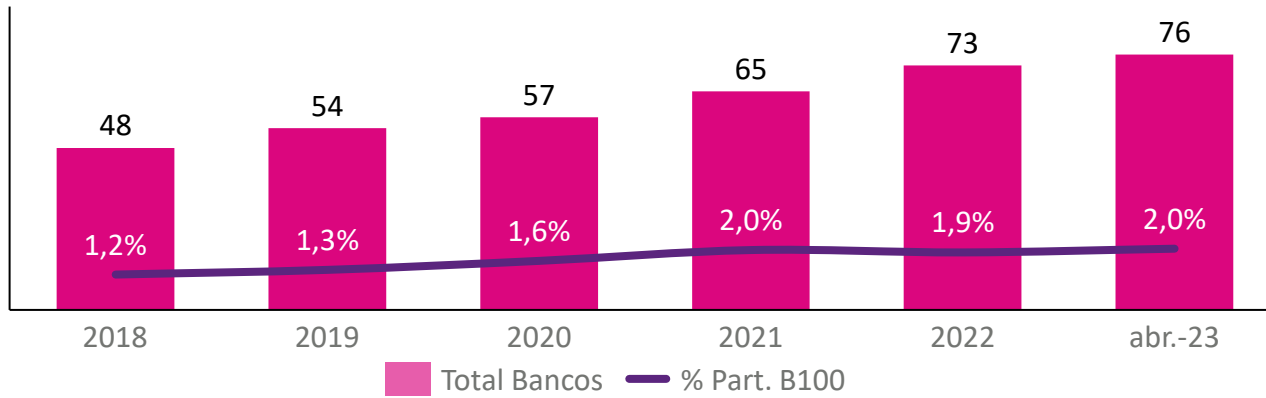
Cifras en miles de millones COP\$



Benchmark

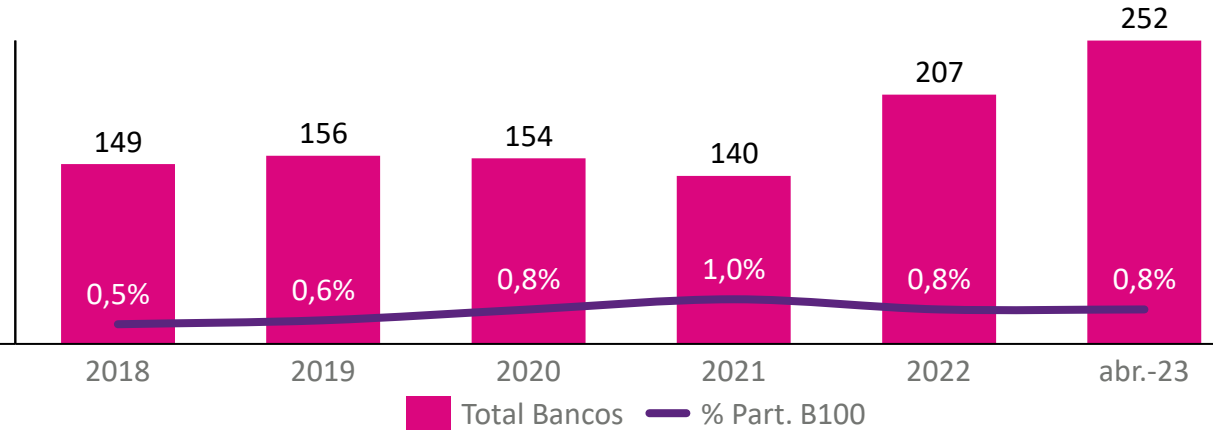
Cartera Libranza

Cifras en billones COP\$

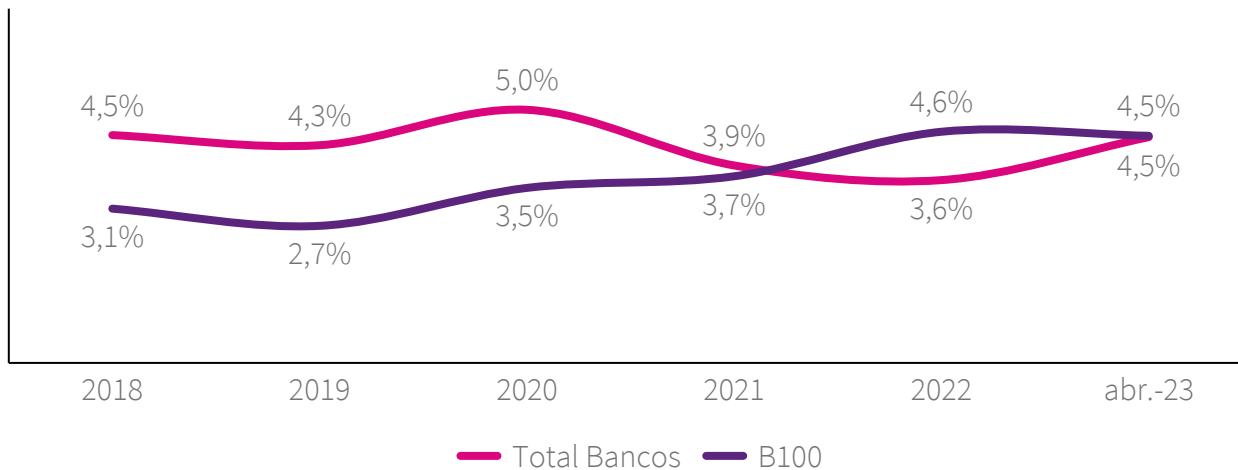


Portafolio CDT

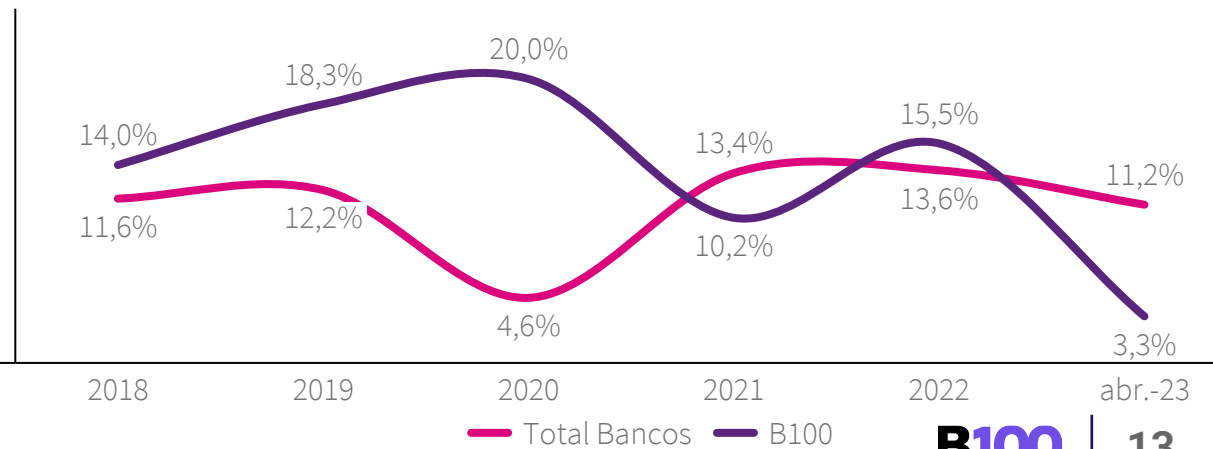
Cifras en billones COP\$



ICV Total



ROE



Estados de resultados

Estado de Resultados	jun-22	jun-23	var%
Ingresos por intereses	164.941	223.553	35,5%
Costo Financiero	52.267	137.069	162,2%
Margen Neto de Intereses	112.673	86.484	-23,2%
Comisiones, Fees y otros ingresos	27.014	40.271	49,1%
Gastos por comisiones	37.235	39.896	7,1%
Margen Financiero Bruto	102.452	86.858	-15,2%
Gastos de Administración y Ventas	49.670	59.790	20,4%
Provisiones Netas	14.530	25.662	76,6%
Depreciaciones y amortizaciones	200	317	58,7%
Utilidad antes de Impuestos	38.052	1.089	-97,1%
Impuestos	14.907	525	-96,5%
Utilidad Neta	23.146	564	-97,6%

Indicadores	jun-22	jun-23
ROE	24,6%	0,5%
ROA	2,2%	0,0%
Solvencia	13,7%	12,2%
Patrimonio Técnico	199.401	208.500
ICV	3,9%	4,4%

Balance General

Activos	jun-22	jun-23	var%
Disponible	267.631	322.576	20,5%
Operaciones Mercado Monetario	-	13.971	0,0%
Inversiones	67.443	86.203	27,8%
Cartera de Crédito	1.543.211	1.719.220	11,4%
Cartera Bruta	1.641.391	1.837.331	11,9%
Menor: Provisión	(98.180)	(118.110)	20,3%
Cuentas por Cobrar	57.382	155.190	170,5%
Activos Recibidos en Pago	772	229	-70,4%
Propiedades y Equipos	15.095	15.781	4,5%
Otros Activos	184.522	208.851	13,2%
Total Activos	2.136.057	2.522.022	18,1%

Pasivos	jun-22	jun-23	var%
Depósitos y Exigibilidades	1.558.074	2.120.225	36,1%
Pasivos por Arrendamientos	15.382	16.306	6,0%
Repos	80.769	-	100,0%
Obligaciones Financieras	125.605	54.630	-56,5%
Titulos de Inversión en Circulación	73.075	43.902	-39,9%
Cuentas por Pagar	78.002	70.741	-9,3%
Otros Pasivos	6.400	7.563	18,2%
Total Pasivos	1.937.308	2.313.366	19,4%

Patrimonio	jun-22	jun-23	var%
Total Patrimonio	198.749	208.655	5,0%
Total Pasivos + Patrimonio	2.136.057	2.522.022	18,1%

Al **100** contigo, siempre.

ban100.com.co



Ban100