

Presentación Corporativa

Julio 2023

Ban100

Al **100** contigo, siempre.

Acerca de **Ban100**

Perfil general

Somos un **Banco Multiproducto** orientado en ofrecer soluciones de crédito de primera calidad para los segmentos de menores ingresos de la población, así como una oferta de productos de ahorro e inversión.



2011 Inicio Operaciones
Compra **Cía Fto. Comercial**



COP 2.37 Bn
Pasivos



COP 1.148 MM
Utilidad Neta
Acum jul-23



COP 813.200 MM
Desembolsos 12 meses jul-23
Inclusión Financiera



180,808
Clientes
totales



2,10%
Participación en mercado
Crédito de libranzas



En 2020 Se transforma de
Cía. Fto. Comercial a **Banco**



COP 209.239 MM
Patrimonio



0,94%
ROE



COP 1.86 Bn
Cartera total



78%
Cartera Total en pensionados
Silver Economy



52%
Participación femenina en
productos de crédito



COP 2.57 Bn
Activos



12,08%
Relación de Solvencia



COP 2,04 Bn
Saldo en CDT's



4.37%
Indicador de mora total > 30 días



890
Municipios con
Colocaciones



(AA-)
Fitch Ratings (Ratifica
Calificación en marzo 2023)

Reconocimientos

FitchRatings

Ratifica la calificación emisor largo plazo “AA-” y calificación corto plazo “F1+” el 22 de marzo 2023.



Hitos de Nuestra Historia



Nuestro gobierno corporativo respalda la gestión del Banco

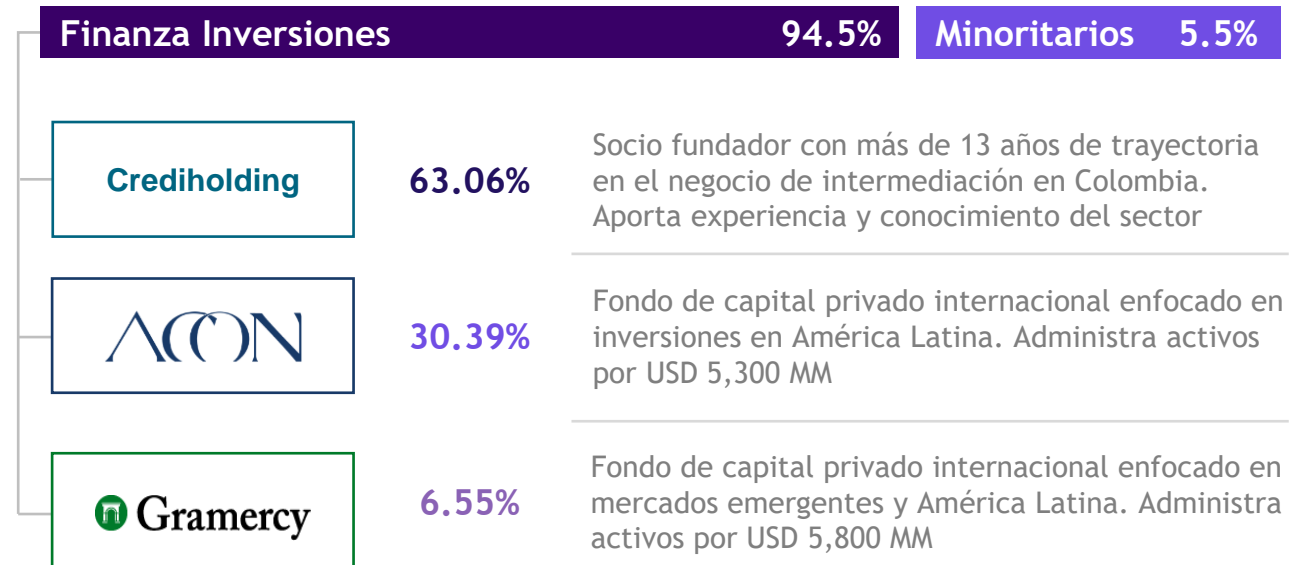
Junta Directiva



Revisor Fiscal



Estructura Accionaria **Ban100**



Gobierno Corporativo



Presencia Geográfica

Nos enfocamos en atender clientes en las ciudades principales así como en las pequeñas y medianas ciudades del país.



14 oficinas comerciales de captación en 8 ciudades estratégicas para la atención de nuestros clientes.



+35.000 puntos de pago a través de corresponsales bancarios e instituciones financieras.



Presencia en más de 890 municipios del país, a través de nuestra red de asesores comerciales.



Canales virtuales disponibles 24/7 para atender las necesidades de nuestros clientes.



Nuestras fortalezas



MÁS RÁPIDOS QUE LA COMPETENCIA

Ofrecemos a nuestros clientes un portafolio de productos de aprobación rápida y segura



SERVICIO CERCANO

Enfoque en nuestros clientes y empleados para ofrecer un servicio personalizado



EFICIENCIA

Facilitamos a nuestros clientes diferentes **convenios para desembolso y recaudo** con los principales bancos, corresponsales e intermediarios, utilizando el **ecosistema de pagos** existente



COBERTURA

Contamos con fuerzas comerciales directas e indirectas con **presencia en más de 890 municipios**, llevando nuestra oferta de productos a **poblaciones desatendidas por la Banca Tradicional**



CALIDAD DE CARTERA

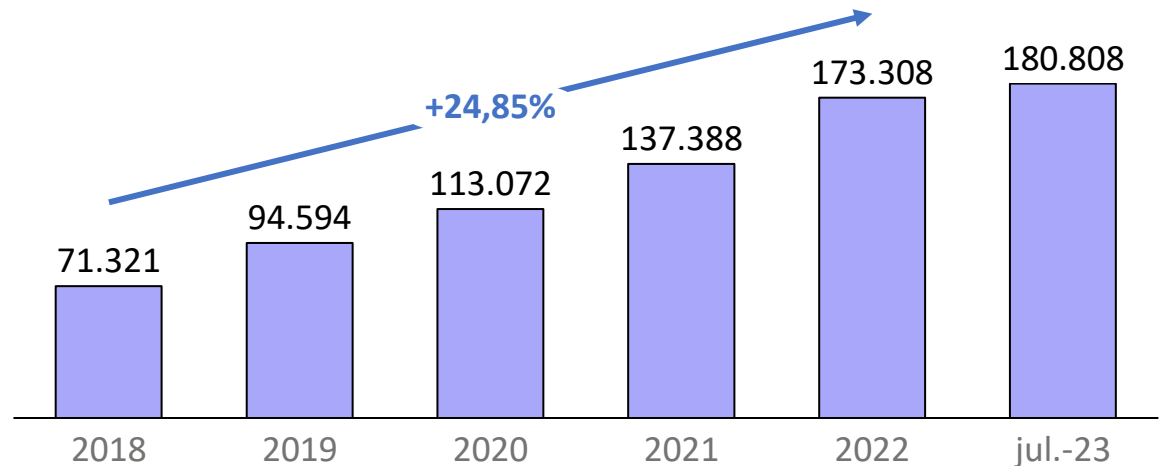
Nuestra cartera está concentrada en **segmentos de bajo riesgo**, lo que nos genera un ICV mejor que el promedio del sistema

Somos el banco que le abre las puertas del sistema financiero a la población de menores ingresos del país, dando acceso a productos y servicios de manera ágil con presencia en los lugares donde el cliente nos necesita

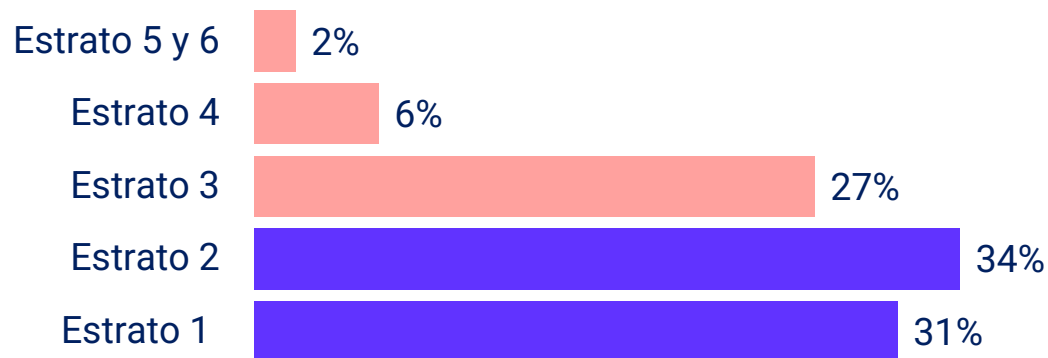
¿Dónde estamos?

- ✓ Créditos otorgados en clientes con residencia en el 100% de los departamentos del país.
- ✓ Contamos con cartera colocada en el 77% de todos los municipios a nivel nacional.
- ✓ El 55% de nuestra cartera está en ciudades y municipios con menos de 500.000 habitantes.

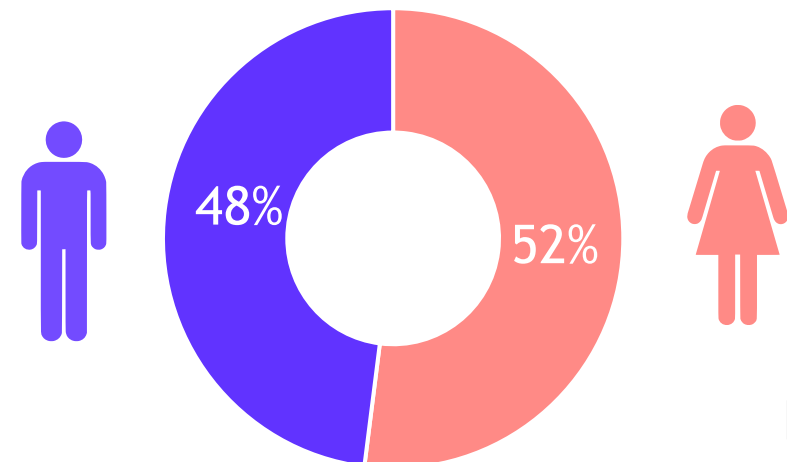
Número de Clientes (miles de personas)



Perfil Clientes de Cartera (por nivel socioeconómico)



Perfil Clientes de Cartera (por género)



Nuestros Productos



CDT

Alternativa de inversión a corto, mediano y largo plazo con atractivos niveles de rentabilidad y bajo riesgo

CUENTA DE AHORRO

Cuenta de ahorros segura y rentable, que brinda oportunidad de inversión.

LIBRANZA

Crédito de libre destinación que proporciona un desembolso fácil y ágil. Las cuotas son pagadas directamente por los empleadores.

CRÉDITO DE CONSUMO

Crédito dirigido a personas naturales que permite financiar productos en nuestros aliados comerciales.

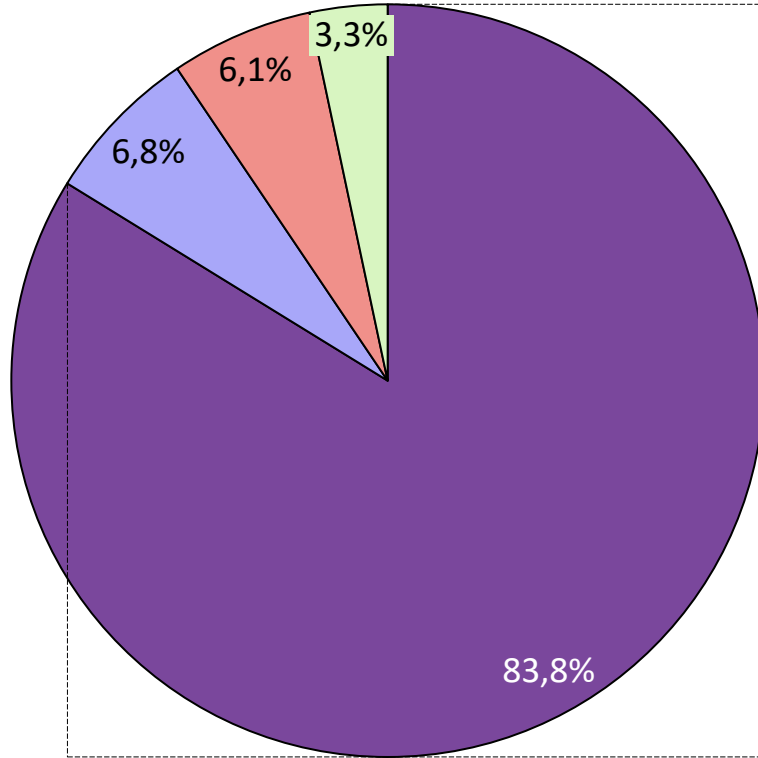
MICROCRÉDITO

Línea de crédito para capital de trabajo dirigida a propietarios de microempresas y emprendedores.

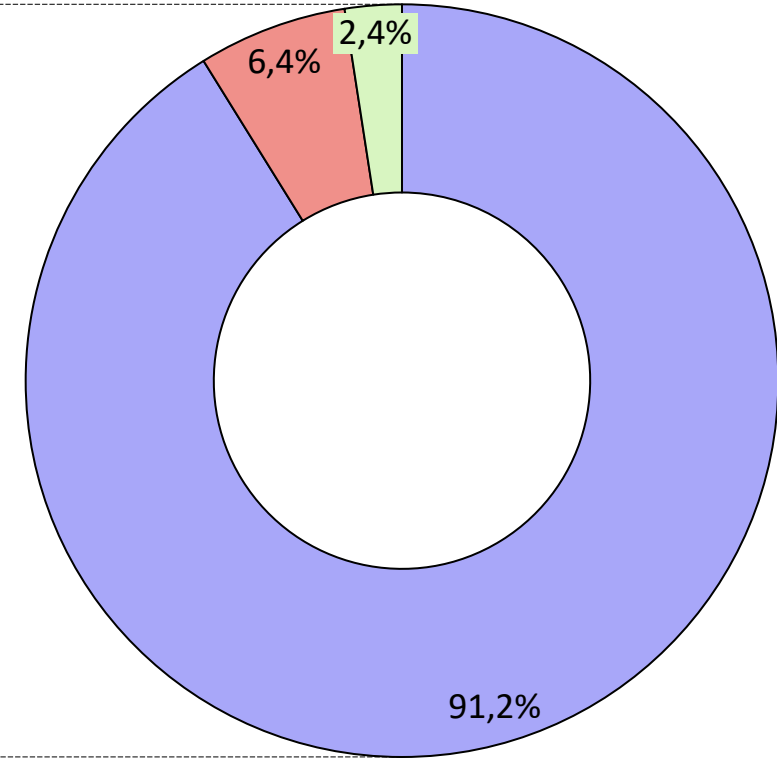
Distribución del Portafolio de Cartera

Nuestra cartera de libranza está concentrada principalmente en pensionados

Saldo de Cartera por Producto
jul-2023



Distribución de la Cartera de Libranza por Segmento
jul-2023



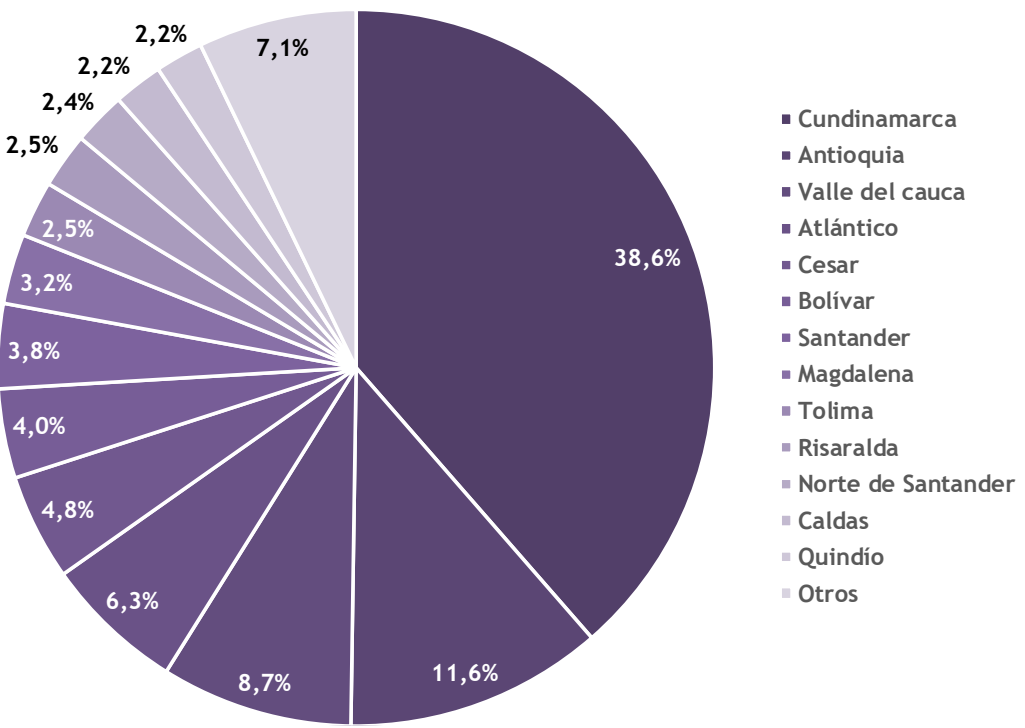
Libranza Microcrédito Consumo Pyme

Pensionados Públicos Privados

Amplia y diversificada cobertura en productos de crédito

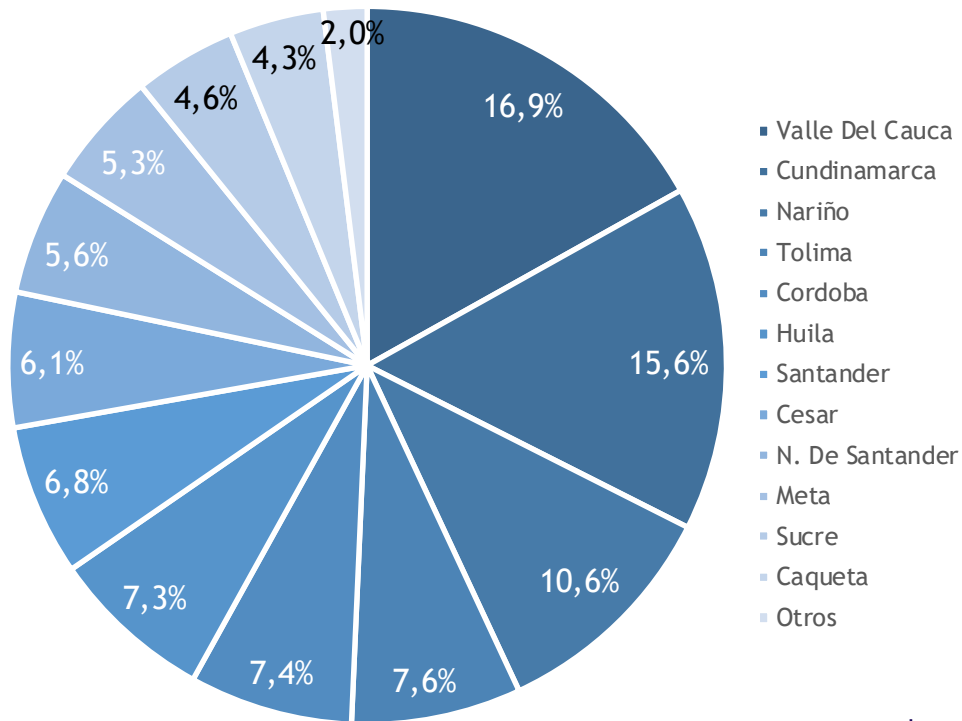
Participación de créditos de libranza por región

- Convenios con fondos de pensiones (privados y públicos), empleados del sector público y privado
- Montos de crédito entre 1.0 y 100 millones de pesos (monto promedio 22 millones)



Participación de microcréditos y Pyme por región

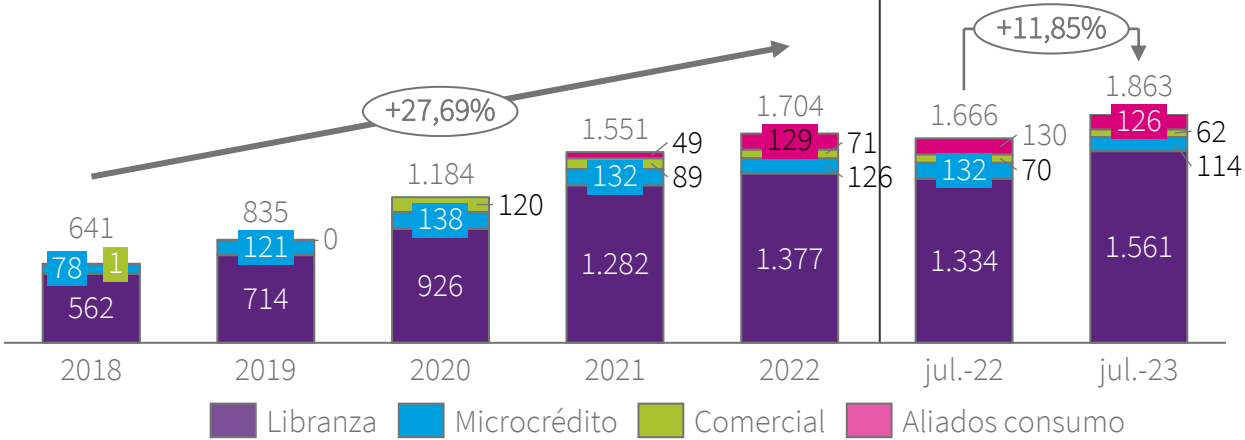
- Crédito para microempresarios y emprendedores que requieren capital de trabajo, compra de activos fijos o compra de cartera
- Montos de crédito entre 500 mil y 100 millones de pesos (monto promedio 6 millones). Convenios de recaudo a través de Efecty



Resultados operativos

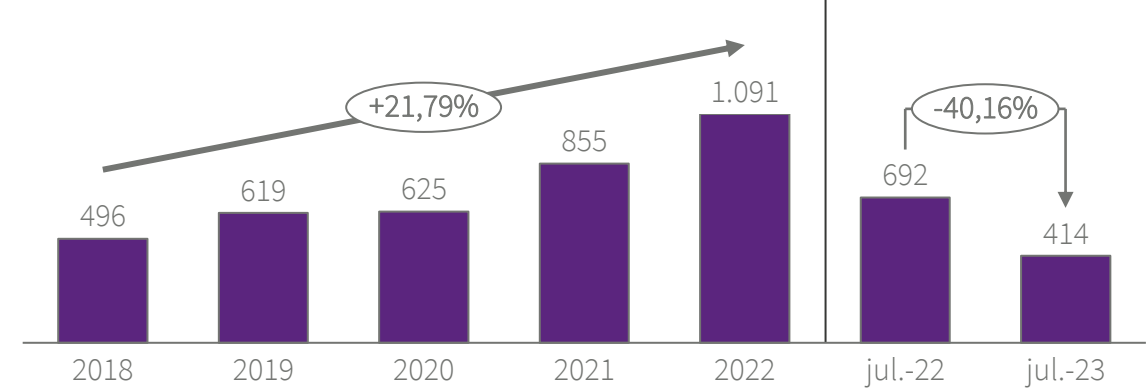
Evolución Cartera

Cifras en miles de millones COP\$



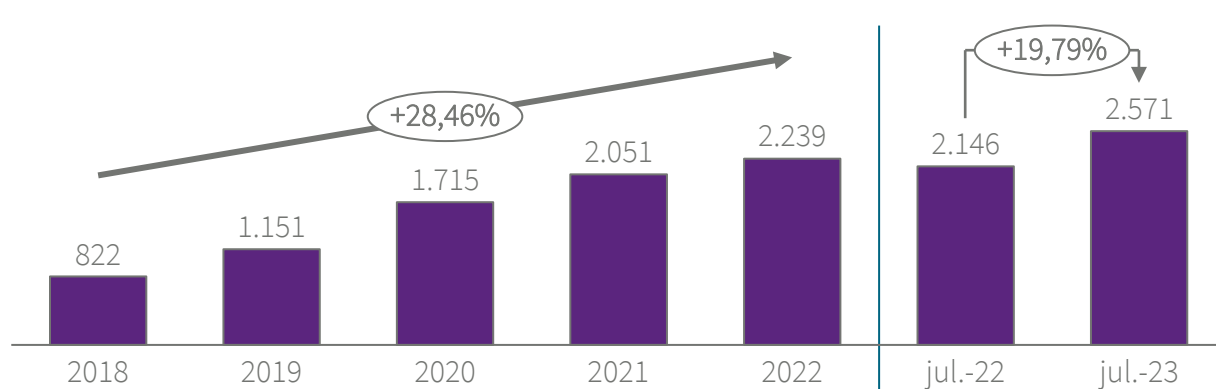
Evolución Desembolsos Totales

Cifras en miles de millones COP\$



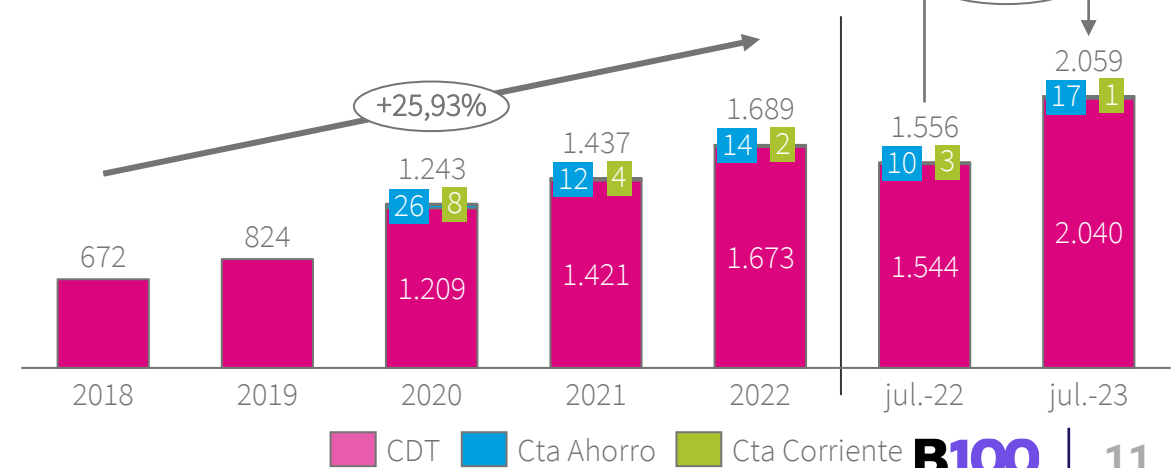
Evolución Activo Total

Cifras en miles de millones COP\$



Evolución Depósitos

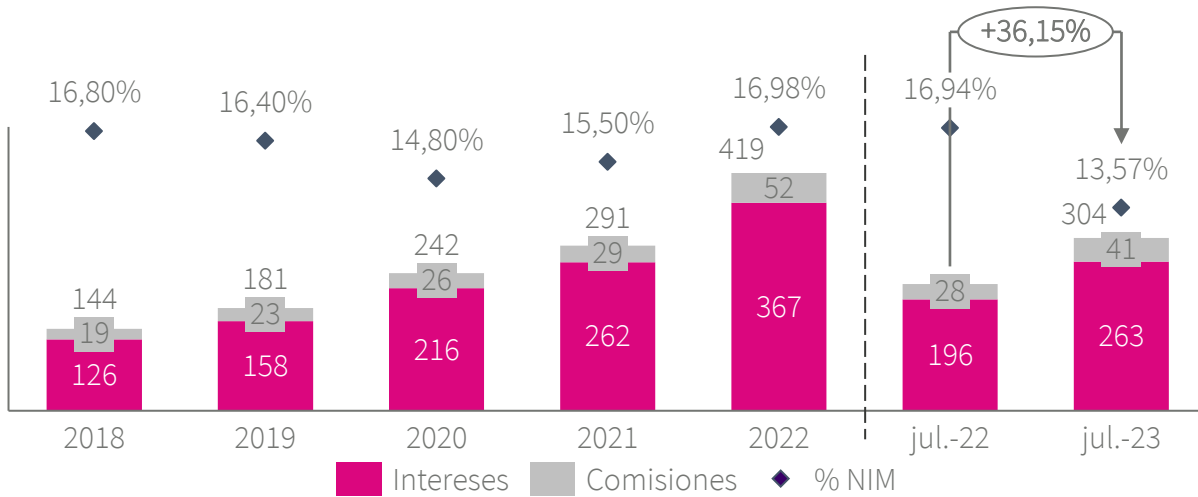
Cifras en miles de millones COP\$



Resultados operativos

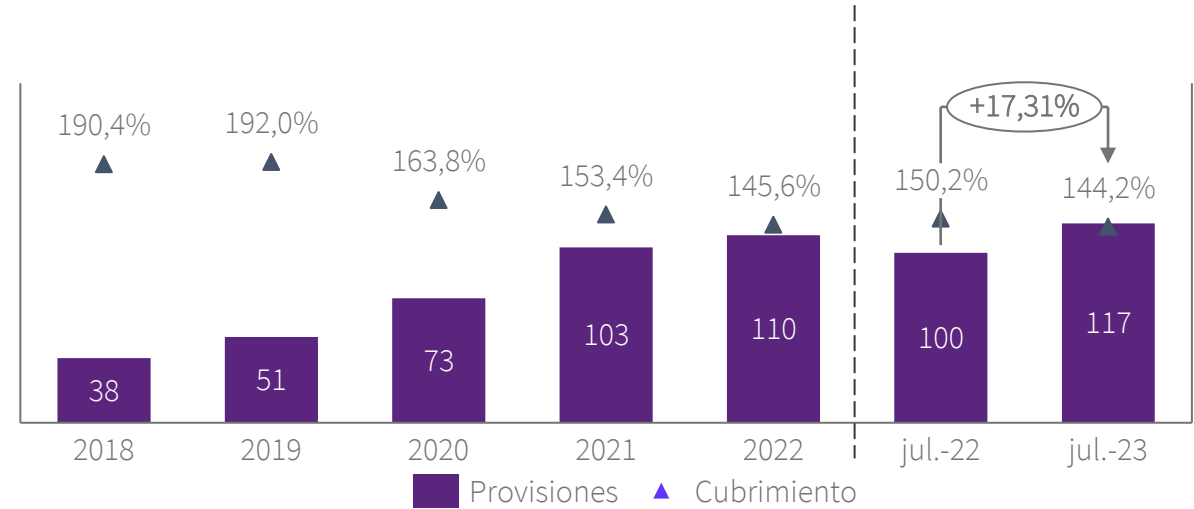
Evolución Ingresos – NIM (NIM + comisiones/ cartera prom.)

Cifras en miles de millones COP\$



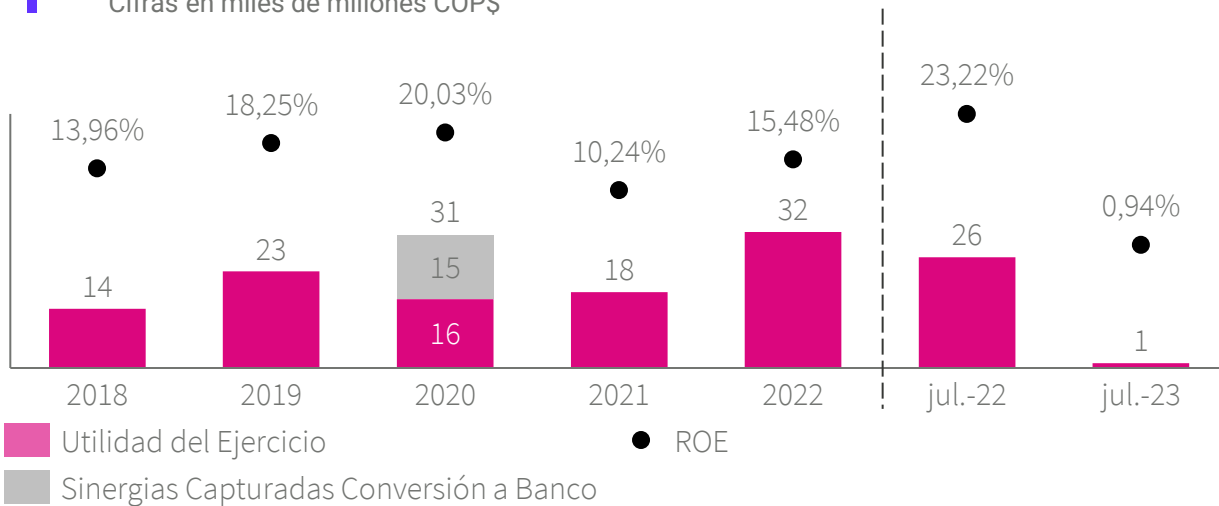
Cubrimiento Cartera Vencida

Cifras en miles de millones COP\$



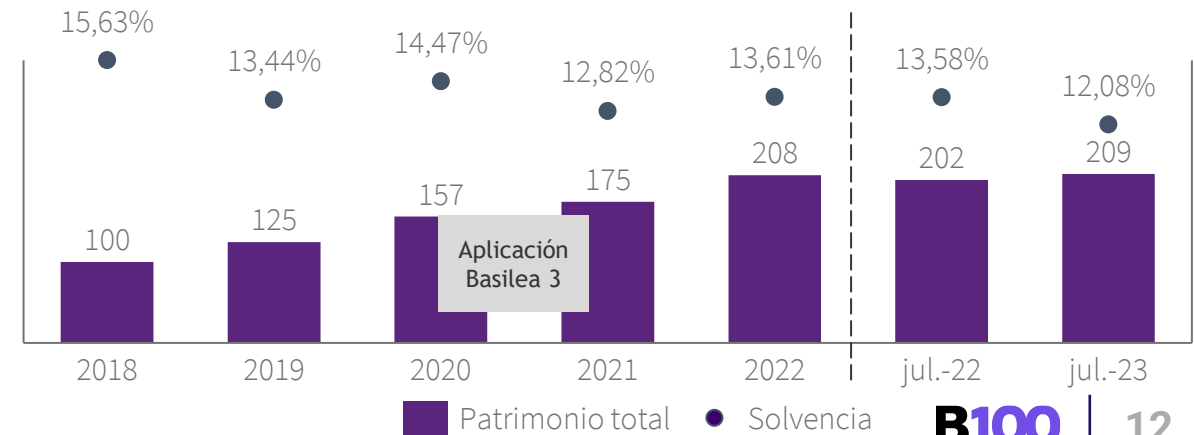
Utilidades del Ejercicio

Cifras en miles de millones COP\$



Evolución Patrimonio y Solvencia

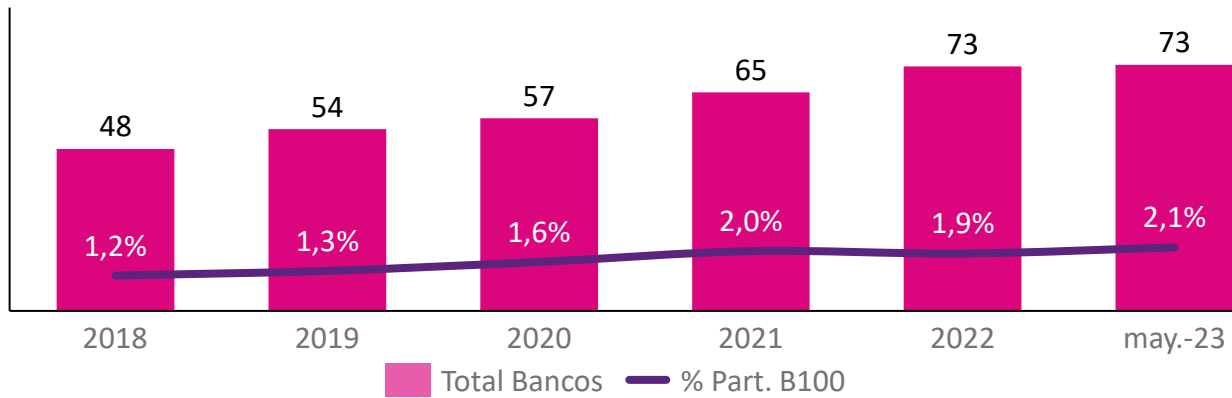
Cifras en miles de millones COP\$



Benchmark

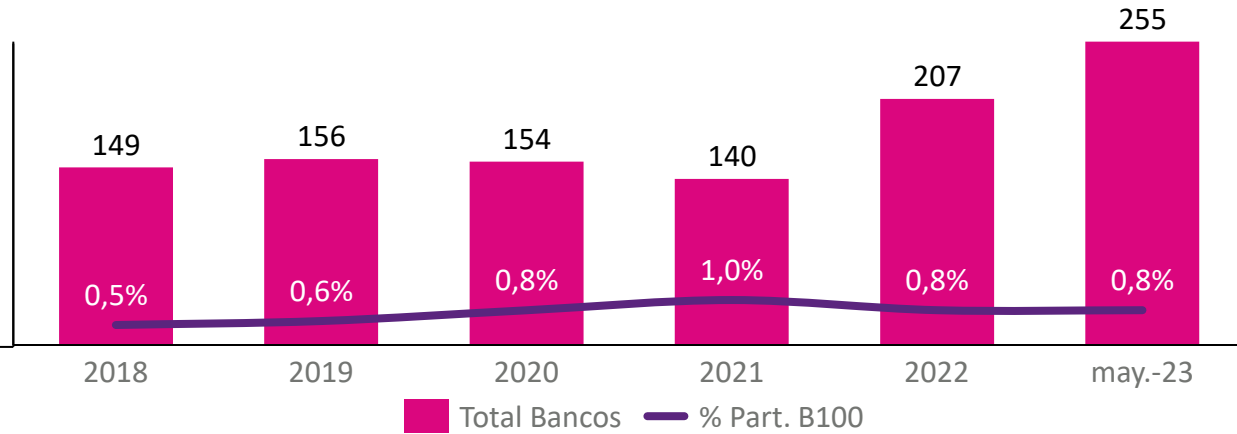
Cartera Libranza

Cifras en billones COP\$

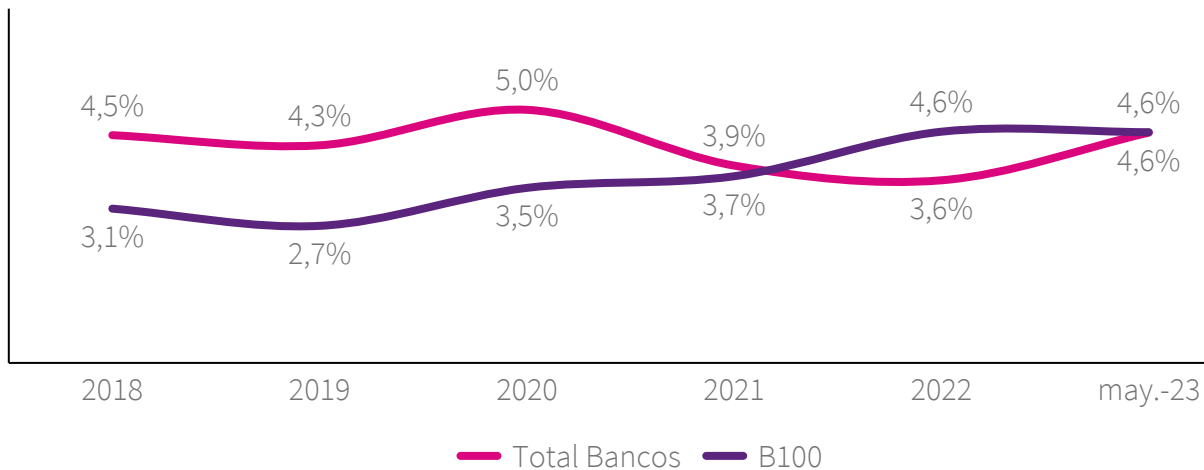


Portafolio CDT

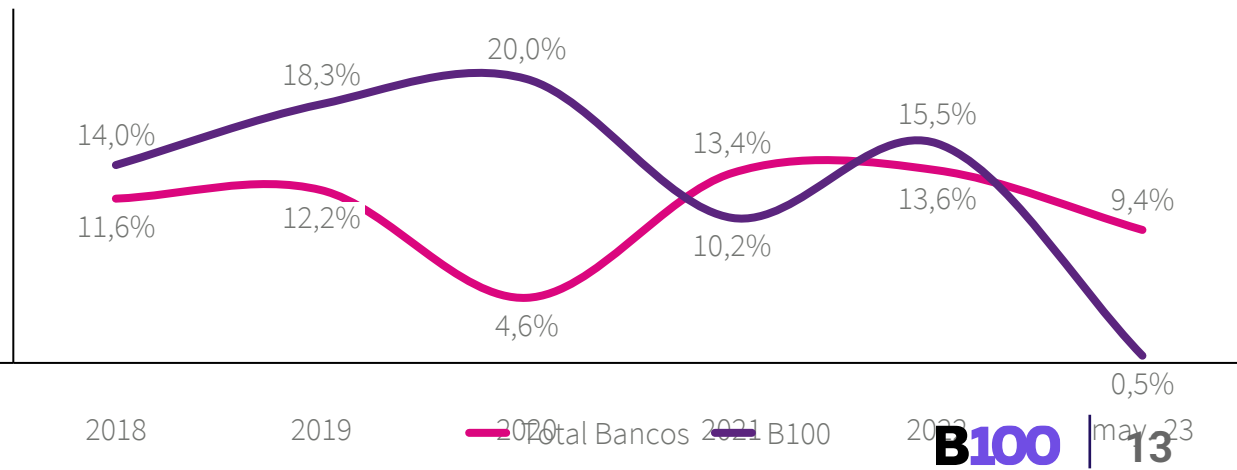
Cifras en billones COP\$



ICV Total



ROE



Estados de resultados

Estado de Resultados	jul-22	jul-23	var%
Ingresos por intereses	195.905	262.776	34,1%
Costo Financiero	63.444	162.596	156,3%
Margen Neto de Intereses	132.461	100.179	-24,4%
Comisiones, Fees y otros ingresos	33.525	46.538	38,8%
Gastos por comisiones	46.850	46.506	-0,7%
Margen Financiero Bruto	119.137	100.211	-15,9%
Gastos de Administración y Ventas	58.528	69.955	19,5%
Provisiones Netas	18.122	27.988	54,4%
Depreciaciones y amortizaciones	219	383	74,5%
Utilidad antes de Impuestos	42.268	1.885	-95,5%
Impuestos	16.139	738	-95,4%
Utilidad Neta	26.129	1.148	-95,6%

Indicadores	jul-22	jul-23
ROE	23,2%	0,9%
ROA	2,1%	0,1%
Solvencia	13,6%	12,1%
Patrimonio Técnico	201.455	208.835
ICV	4,0%	4,4%

Balance General

Activos	jul-22	jul-23	var%
Disponible	234.665	325.975	38,9%
Operaciones Mercado Monetario	-	14.018	0,0%
Inversiones	71.830	96.478	34,3%
Cartera de Crédito	1.565.929	1.745.703	11,5%
Cartera Bruta	1.666.043	1.863.150	11,8%
Menor: Provisión	(100.114)	(117.447)	17,3%
Cuentas por Cobrar	65.106	162.663	149,8%
Activos Recibidos en Pago	742	217	-70,8%
Propiedades y Equipos	14.951	15.580	4,2%
Otros Activos	193.273	210.730	9,0%
Total Activos	2.146.497	2.571.365	19,8%

Pasivos	jul-22	jul-23	var%
Depósitos y Exigibilidades	1.588.623	2.157.138	35,8%
Pasivos por Arrendamientos	15.279	16.114	5,5%
Repos	51.016	-	100,0%
Obligaciones Financieras	125.488	69.018	-45,0%
Titulos de Inversión en Circulación	73.710	44.284	-39,9%
Cuentas por Pagar	82.747	67.426	-18,5%
Otros Pasivos	7.900	8.146	3,1%
Total Pasivos	1.944.764	2.362.126	21,5%

Patrimonio	jul-22	jul-23	var%
Total Patrimonio	201.733	209.239	3,7%
Total Pasivos + Patrimonio	2.146.497	2.571.365	19,8%

Al **100** contigo, siempre.

ban100.com.co



Ban100