

Presentación Corporativa Octubre 2023

Ban100

Al **100** contigo, siempre.

Acerca de **Ban100**

Perfil general

Somos un **Banco Multiproducto** orientado en ofrecer soluciones de crédito de primera calidad para los segmentos de menores ingresos de la población, así como una oferta de productos de ahorro e inversión.



2011 Inicio Operaciones
Compra **Cía Fto. Comercial**



COP 2.43 Bn
Pasivos



COP 5.852 MM
Utilidad Neta
Acum oct-23



COP 688.689 MM
Desembolsos 12 meses oct-23
Inclusión Financiera



171,365
Clientes
totales



2,10%
Participación en mercado
Crédito de libranzas



En 2020 Se transforma de
Cía. Fto. Comercial a **Banco**



COP 213.944 MM
Patrimonio



3,29%
ROE



COP 1.80 Bn
Cartera total



78%
Cartera Total en pensionados
Silver Economy



52%
Participación femenina en
productos de crédito



COP 2.64 Bn
Activos



11,57%
Relación de Solvencia



COP 2,13 Bn
Saldo en CDT's



4.06%
Indicador de mora total > 30 días



890
Municipios con
Colocaciones



(AA-)
Fitch Ratings (Ratifica
Calificación en marzo 2023)

Reconocimientos

FitchRatings

Ratifica la calificación emisor largo plazo “AA-” y calificación corto plazo “F1+” el 22 de marzo 2023.



Hitos de Nuestra Historia



Nuestro gobierno corporativo respalda la gestión del Banco

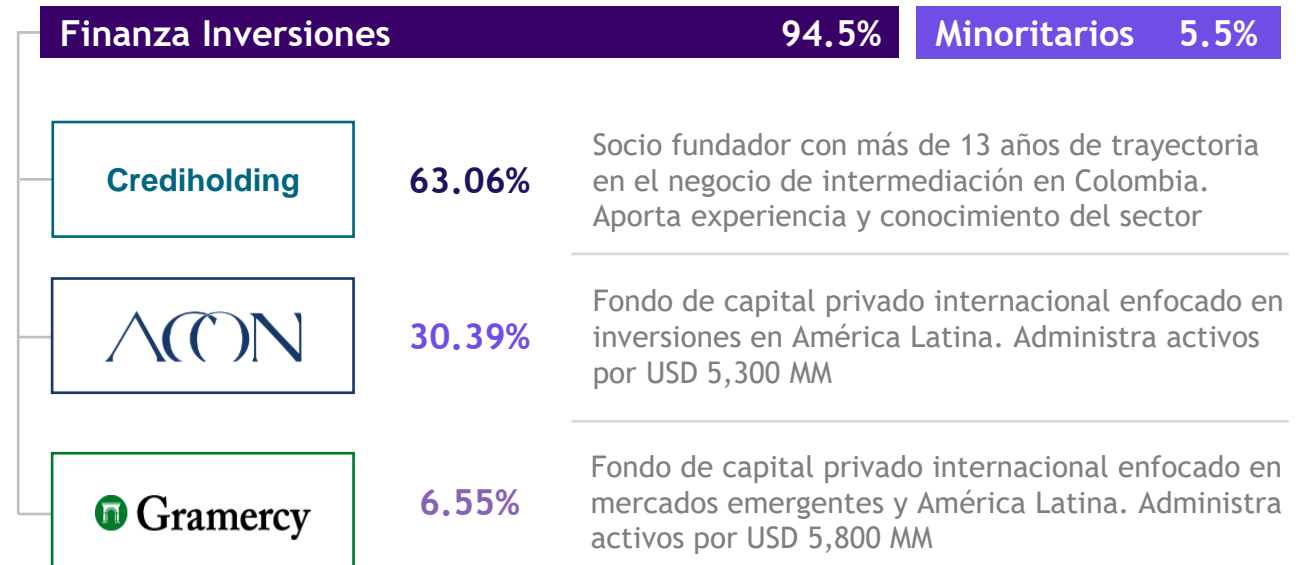
Junta Directiva



Revisor Fiscal



Estructura Accionaria **Ban100**



Gobierno Corporativo



Presencia Geográfica

Nos enfocamos en atender clientes en las ciudades principales así como en las pequeñas y medianas ciudades del país.



14 oficinas comerciales de captación en 8 ciudades estratégicas para la atención de nuestros clientes.



+35.000 puntos de pago a través de corresponsales bancarios e instituciones financieras.



Presencia en más de 890 municipios del país, a través de nuestra red de asesores comerciales.



Canales virtuales disponibles 24/7 para atender las necesidades de nuestros clientes.



Nuestras fortalezas



MÁS RÁPIDOS QUE LA COMPETENCIA

Ofrecemos a nuestros clientes un portafolio de productos de aprobación rápida y segura



SERVICIO CERCANO

Enfoque en nuestros clientes y empleados para ofrecer un servicio personalizado



EFICIENCIA

Facilitamos a nuestros clientes diferentes **convenios para desembolso y recaudo** con los principales bancos, corresponsales e intermediarios, utilizando el **ecosistema de pagos** existente



COBERTURA

Contamos con fuerzas comerciales directas e indirectas con **presencia en más de 890 municipios**, llevando nuestra oferta de productos a **poblaciones desatendidas por la Banca Tradicional**



CALIDAD DE CARTERA

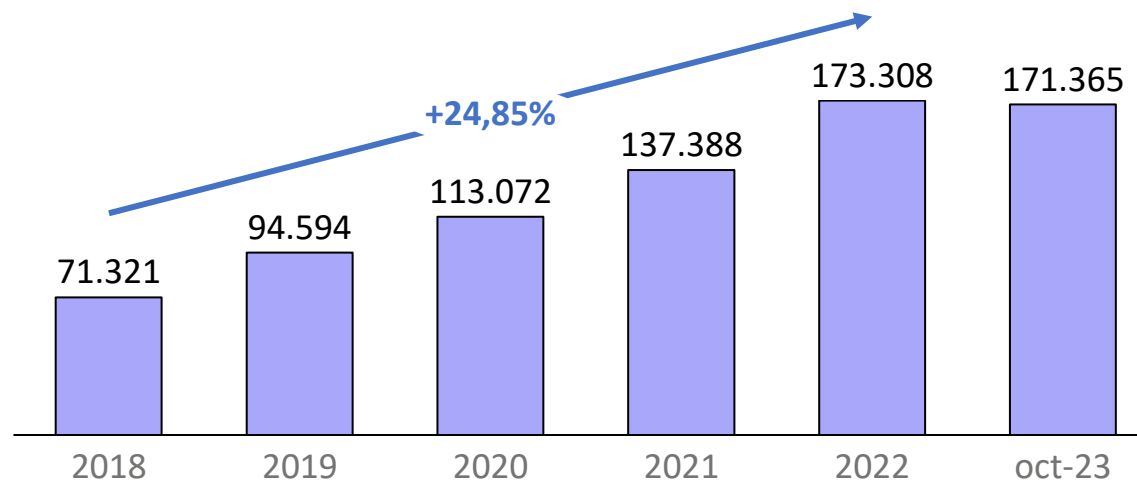
Nuestra cartera está concentrada en **segmentos de bajo riesgo**, lo que nos genera un ICV mejor que el promedio del sistema

Somos el banco que le abre las puertas del sistema financiero a la población de menores ingresos del país, dando acceso a productos y servicios de manera ágil con presencia en los lugares donde el cliente nos necesita

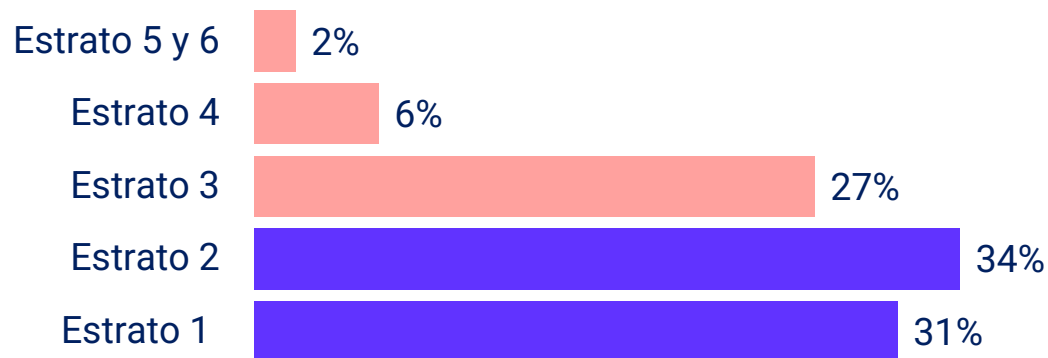
¿Dónde estamos?

- ✓ Créditos otorgados en clientes con residencia en el 100% de los departamentos del país.
- ✓ Contamos con cartera colocada en el 77% de todos los municipios a nivel nacional.
- ✓ El 55% de nuestra cartera está en ciudades y municipios con menos de 500.000 habitantes.

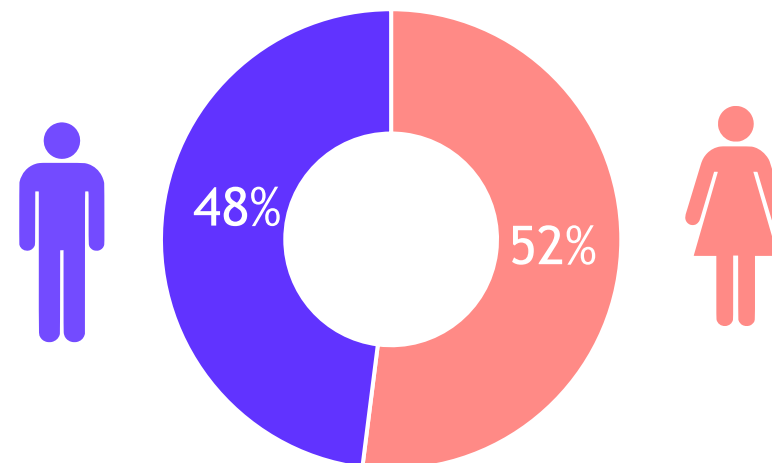
Número de Clientes (miles de personas)



Perfil Clientes de Cartera (por nivel socioeconómico)



Perfil Clientes de Cartera (por género)



Nuestros Productos



CDT

Alternativa de inversión a corto, mediano y largo plazo con atractivos niveles de rentabilidad y bajo riesgo

CUENTA DE AHORRO

Cuenta de ahorros segura y rentable, que brinda oportunidad de inversión.

LIBRANZA

Crédito de libre destinación que proporciona un desembolso fácil y ágil. Las cuotas son pagadas directamente por los empleadores.

CRÉDITO DE CONSUMO

Crédito dirigido a personas naturales que permite financiar productos en nuestros aliados comerciales.

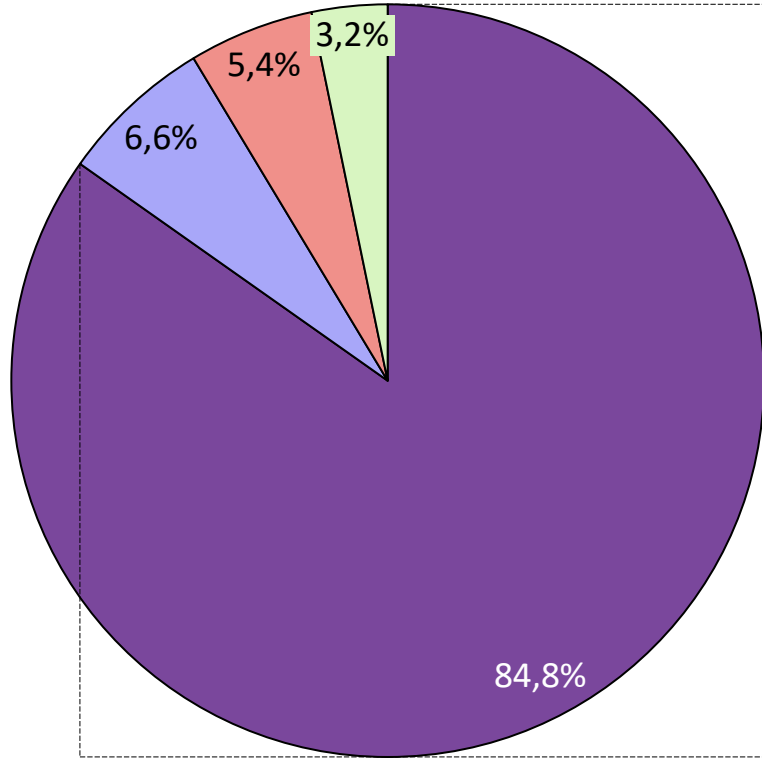
MICROCRÉDITO

Línea de crédito para capital de trabajo dirigida a propietarios de microempresas y emprendedores.

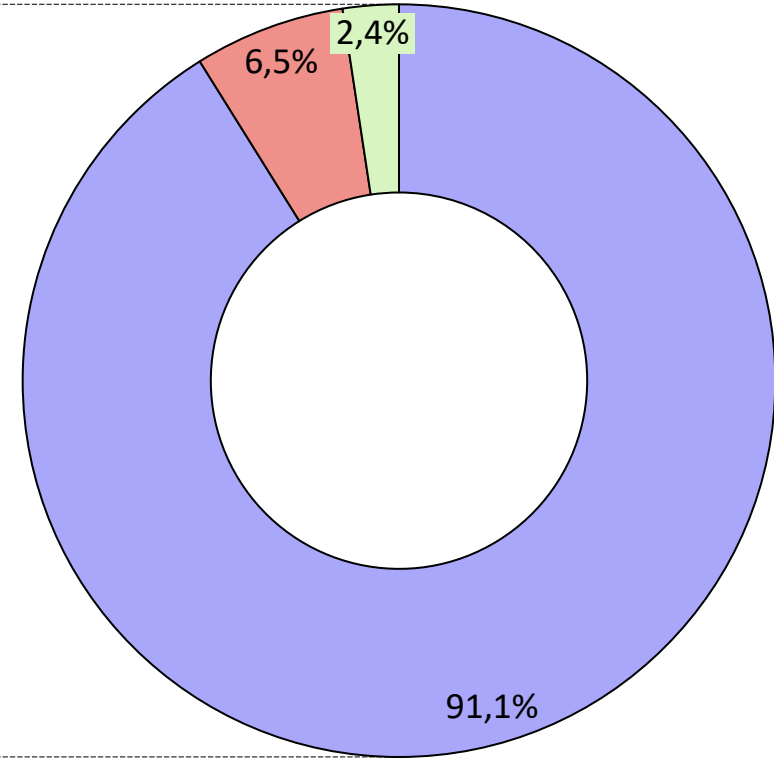
Distribución del Portafolio de Cartera

Nuestra cartera de libranza está concentrada principalmente en pensionados

Saldo de Cartera por Producto
oct-2023



Distribución de la Cartera de Libranza por Segmento
oct-2023



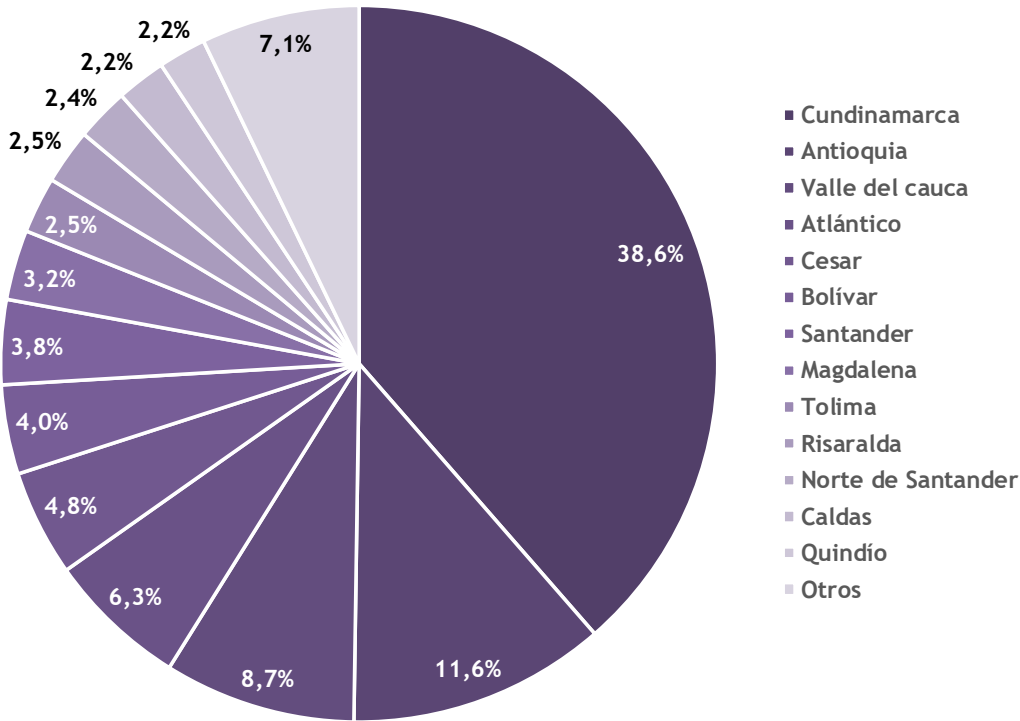
■ Libranza ■ Microcrédito ■ Consumo ■ Pyme

■ Pensionados ■ Públicos ■ Privados

Amplia y diversificada cobertura en productos de crédito

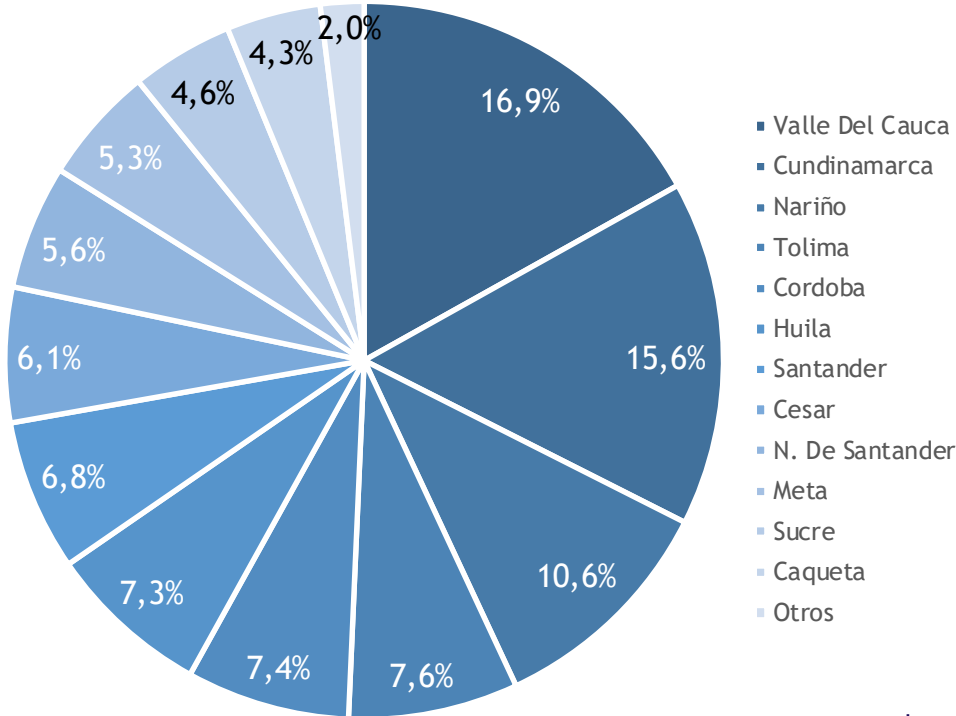
Participación de créditos de libranza por región

- Convenios con fondos de pensiones (privados y públicos), empleados del sector público y privado
- Montos de crédito entre 1.0 y 100 millones de pesos (monto promedio 22 millones)



Participación de microcréditos y Pyme por región

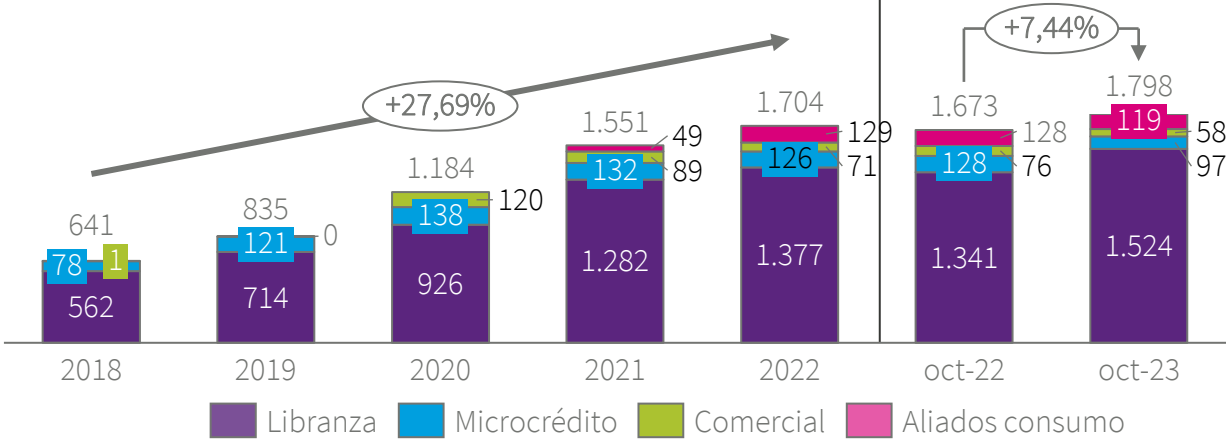
- Crédito para microempresarios y emprendedores que requieren capital de trabajo, compra de activos fijos o compra de cartera
- Montos de crédito entre 500 mil y 100 millones de pesos (monto promedio 6 millones). Convenios de recaudo a través de Efecty



Resultados operativos

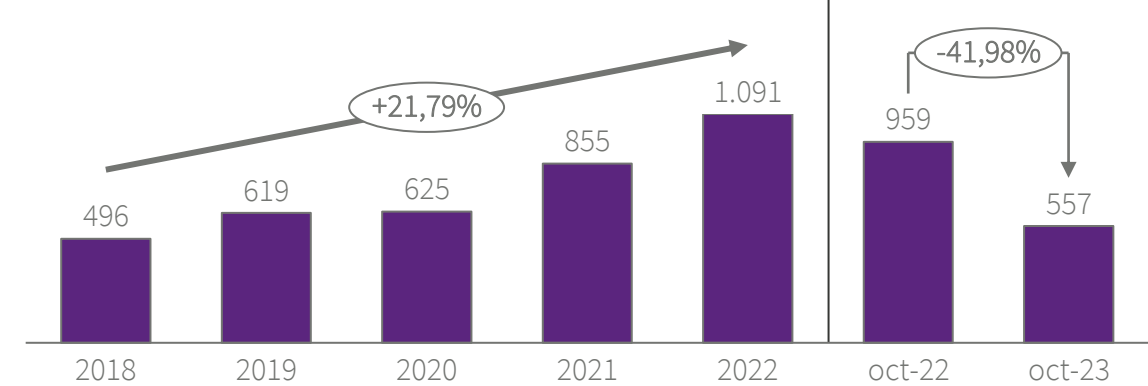
Evolución Cartera

Cifras en miles de millones COP\$



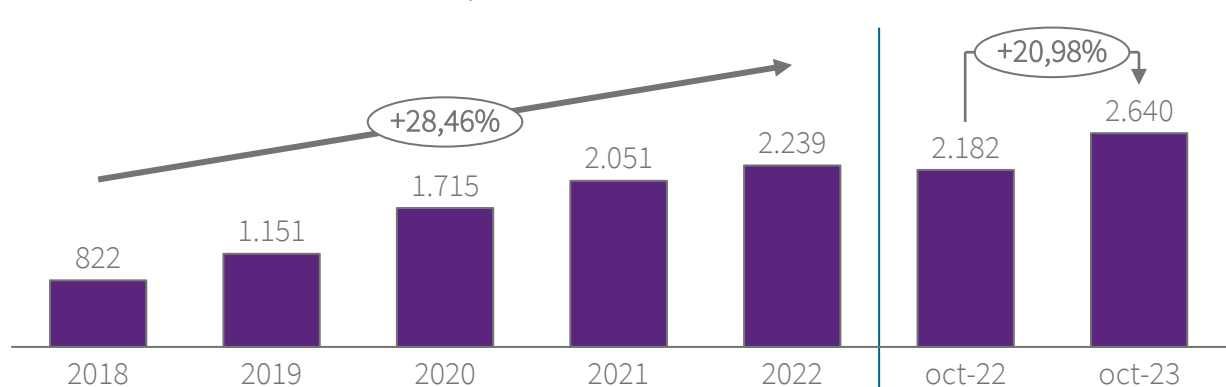
Evolución Desembolsos Totales

Cifras en miles de millones COP\$



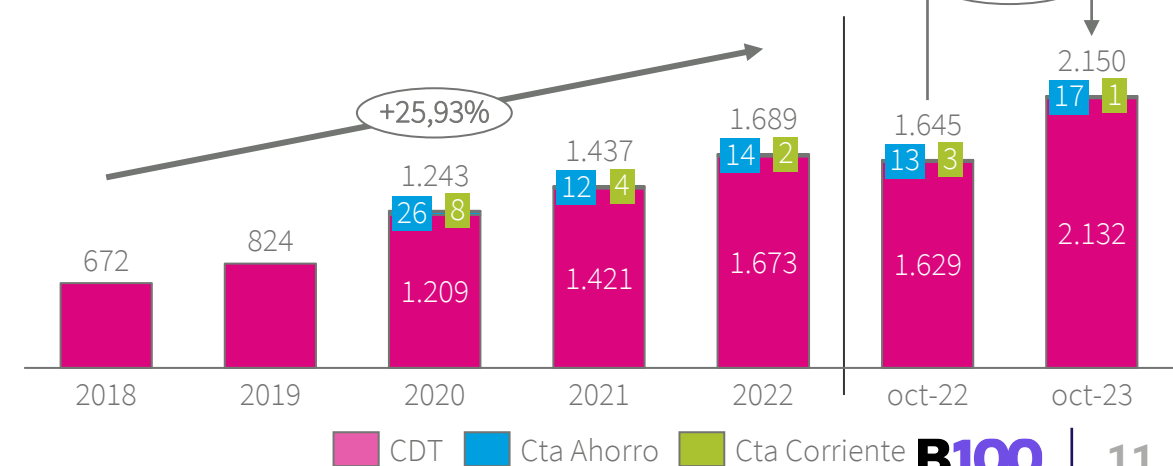
Evolución Activo Total

Cifras en miles de millones COP\$



Evolución Depósitos

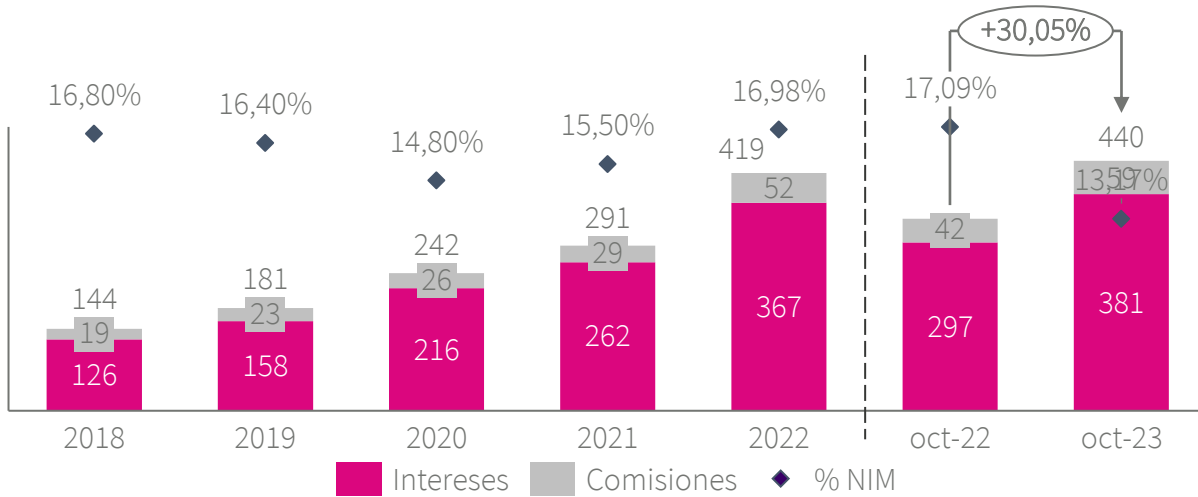
Cifras en miles de millones COP\$



Resultados operativos

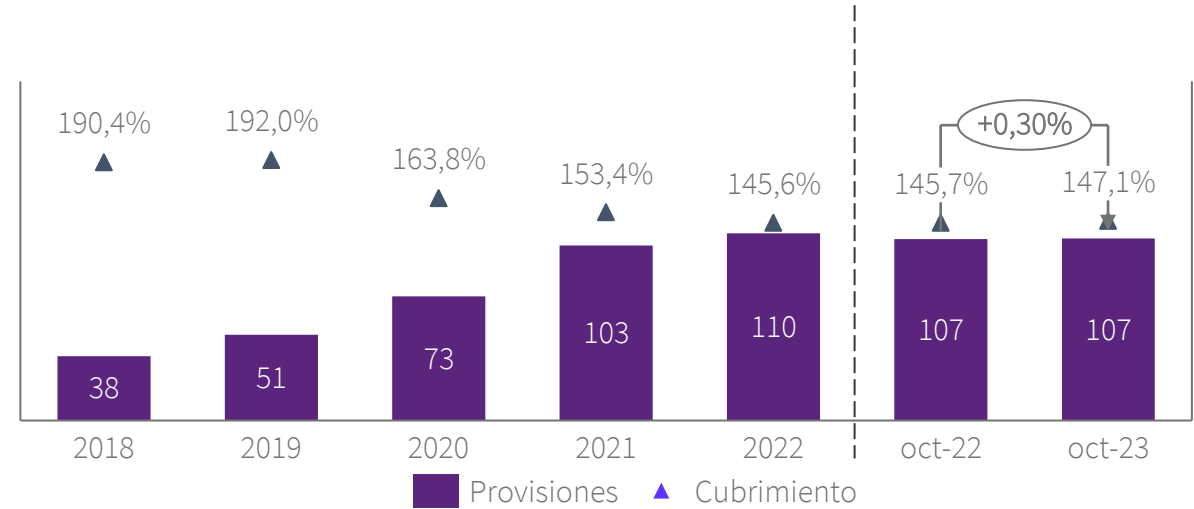
Evolución Ingresos – NIM (NIM + comisiones/ cartera prom.)

Cifras en miles de millones COP\$



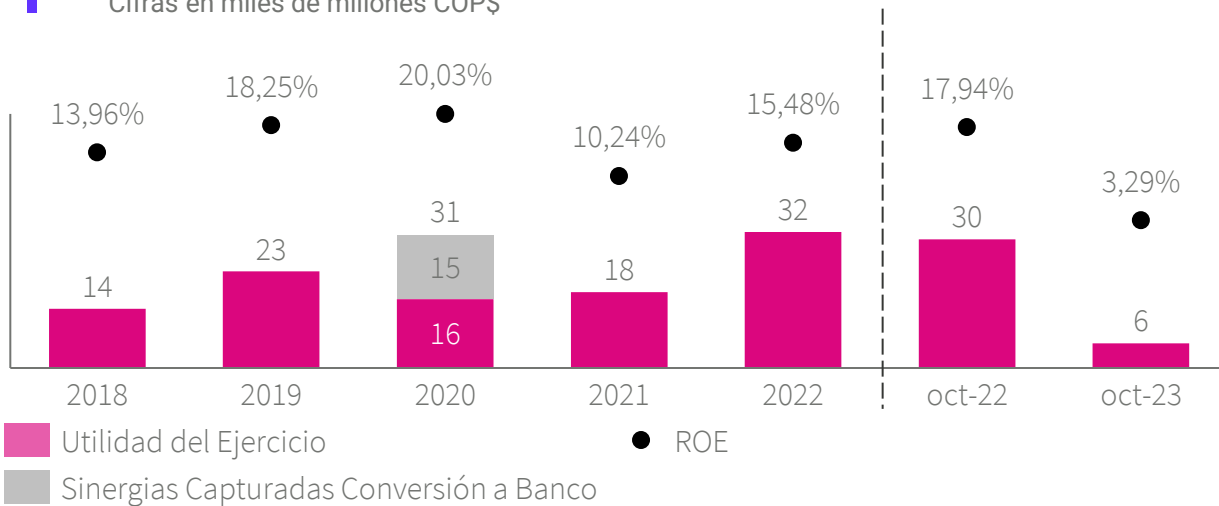
Cubrimiento Cartera Vencida

Cifras en miles de millones COP\$



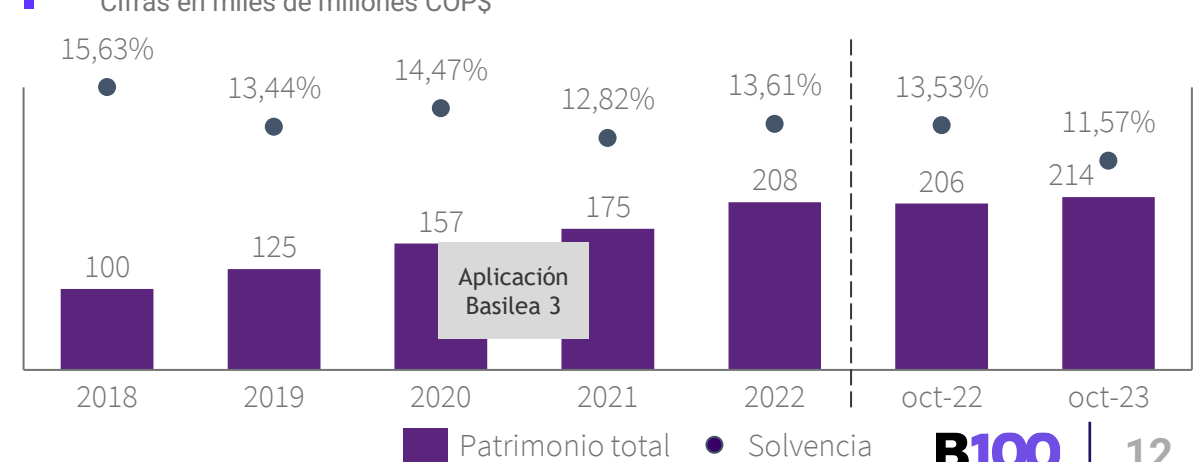
Utilidades del Ejercicio

Cifras en miles de millones COP\$



Evolución Patrimonio y Solvencia

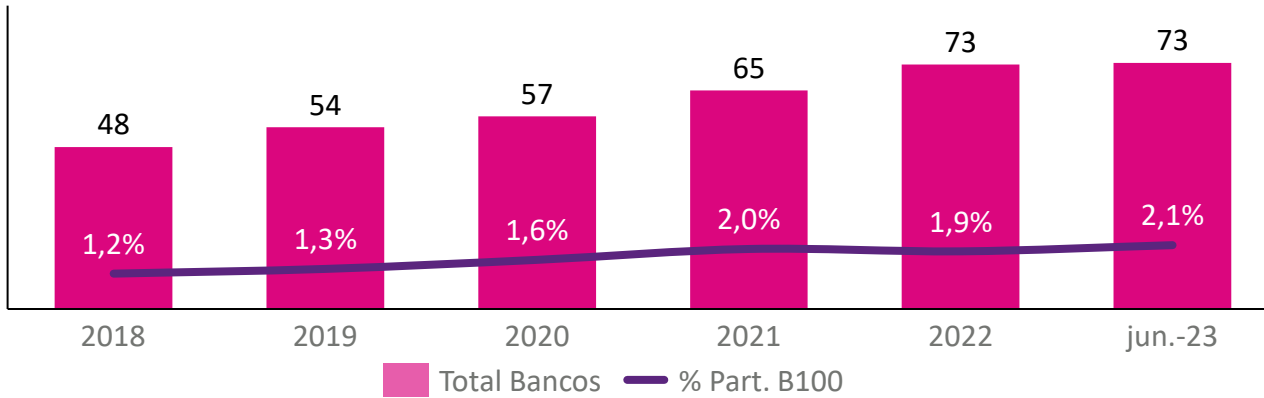
Cifras en miles de millones COP\$



Benchmark

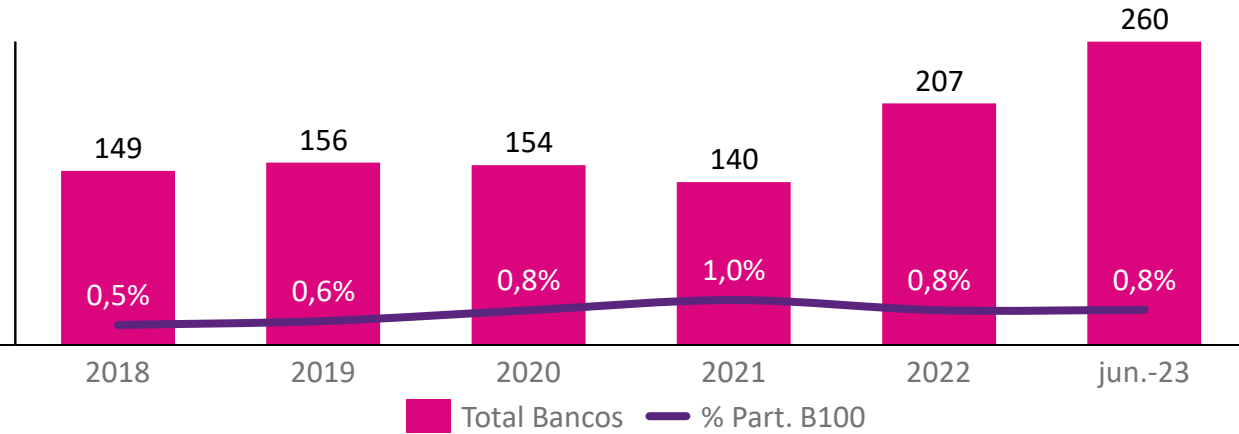
Cartera Libranza

Cifras en billones COP\$

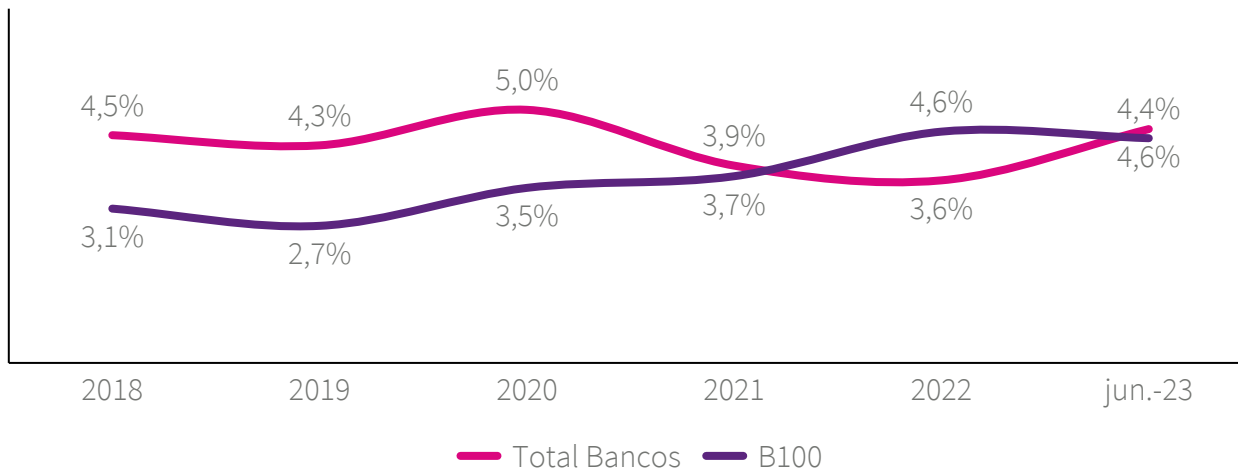


Portafolio CDT

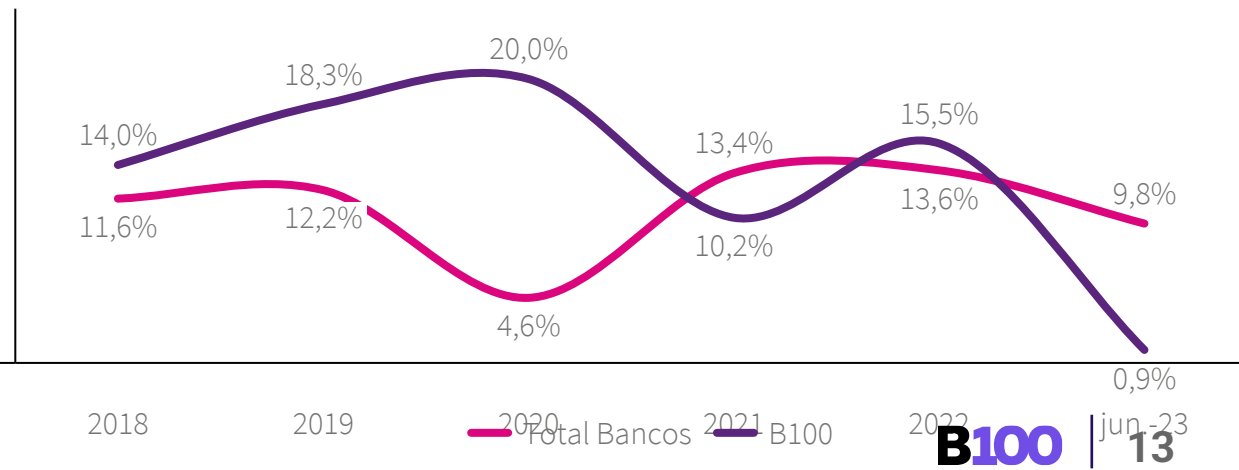
Cifras en billones COP\$



ICV Total



ROE



Estados de resultados

Estado de Resultados	oct-22	oct-23	var%
Ingresos por intereses	296.721	381.420	28,5%
Costo Financiero	105.734	241.838	128,7%
Margen Neto de Intereses	190.987	139.582	-26,9%
Comisiones, Fees y otros ingresos	50.135	68.910	37,4%
Gastos por comisiones	77.209	70.028	-9,3%
Margen Financiero Bruto	163.913	138.464	-15,5%
Gastos de Administración y Ventas	84.201	100.007	18,8%
Provisiones Netas	29.274	29.637	1,2%
Depreciaciones y amortizaciones	374	668	78,7%
Utilidad antes de Impuestos	50.065	8.152	-83,7%
Impuestos	19.705	2.299	-88,3%
Utilidad Neta	30.359	5.852	-80,7%

Indicadores	oct-22	oct-23
ROE	17,9%	3,3%
ROA	1,7%	0,3%
Solvencia	13,5%	11,6%
Patrimonio Técnico	205.702	202.667
ICV	4,4%	4,1%

Balance General

Activos	oct-22	oct-23	var%
Disponible	233.332	393.315	68,6%
Operaciones Mercado Monetario	-	-	0,0%
Inversiones	75.586	156.458	107,0%
Cartera de Crédito	1.566.417	1.690.619	7,9%
Cartera Bruta	1.673.466	1.797.993	7,4%
Menor: Provisión	(107.049)	(107.375)	0,3%
Cuentas por Cobrar	96.965	174.389	79,8%
Activos Recibidos en Pago	652	-	-100,0%
Propiedades y Equipos	14.300	14.958	4,6%
Otros Activos	194.581	209.823	7,8%
Total Activos	2.181.833	2.639.561	21,0%

Pasivos	oct-22	oct-23	var%
Depósitos y Exigibilidades	1.689.903	2.260.225	33,7%
Pasivos por Arrendamientos	14.804	15.605	5,4%
Repos	-	-	100,0%
Obligaciones Financieras	127.101	62.600	-50,7%
Titulos de Inversión en Circulación	57.482	28.775	-49,9%
Cuentas por Pagar	75.005	49.284	-34,3%
Otros Pasivos	11.576	9.129	-21,1%
Total Pasivos	1.975.869	2.425.618	22,8%

Patrimonio	oct-22	oct-23	var%
Total Patrimonio	205.963	213.944	3,9%
Total Pasivos + Patrimonio	2.181.833	2.639.561	21,0%

Al **100** contigo, siempre.

ban100.com.co



Ban100