

# Presentación Corporativa Noviembre 2023

**Ban100**

Al **100** contigo, siempre.

# Acerca de **Ban100**

## Perfil general

Somos un **Banco Multiproducto** orientado en ofrecer soluciones de crédito de primera calidad para los segmentos de menores ingresos de la población, así como una oferta de productos de ahorro e inversión.



2011 Inicio Operaciones  
Compra **Cía Fto. Comercial**



En 2020 Se transforma de  
Cía. Fto. Comercial a **Banco**



**COP 2.66 Bn**  
Activos



**COP 2.44 Bn**  
Pasivos



**COP 209.761 MM**  
Patrimonio



**11,01%**  
Relación de Solvencia



**COP 1.670 MM**  
Utilidad Neta  
Acum nov-23



**0,87%**  
ROE



**COP 2,15 Bn**  
Saldo en CDT's



**COP 710.910 MM**  
Desembolsos 12 meses nov-23  
*Inclusión Financiera*



**COP 1.85 Bn**  
Cartera total



**3.96%**  
Indicador de mora total > 30 días



**192,347**  
Clientes  
totales



**78%**  
Cartera Total en pensionados  
Silver Economy



**890**  
Municipios con  
Colocaciones



**2,10%**  
Participación en mercado  
Crédito de libranzas



**52%**  
Participación femenina en  
productos de crédito



**(AA-)**  
Fitch Ratings (Ratifica  
Calificación en marzo 2023)

# Reconocimientos

**Fitch**Ratings

Ratifica la calificación emisor largo plazo “AA-” y calificación corto plazo “F1+” el 22 de marzo 2023.



# Hitos de Nuestra Historia



# Nuestro gobierno corporativo respalda la gestión del Banco

## Junta Directiva

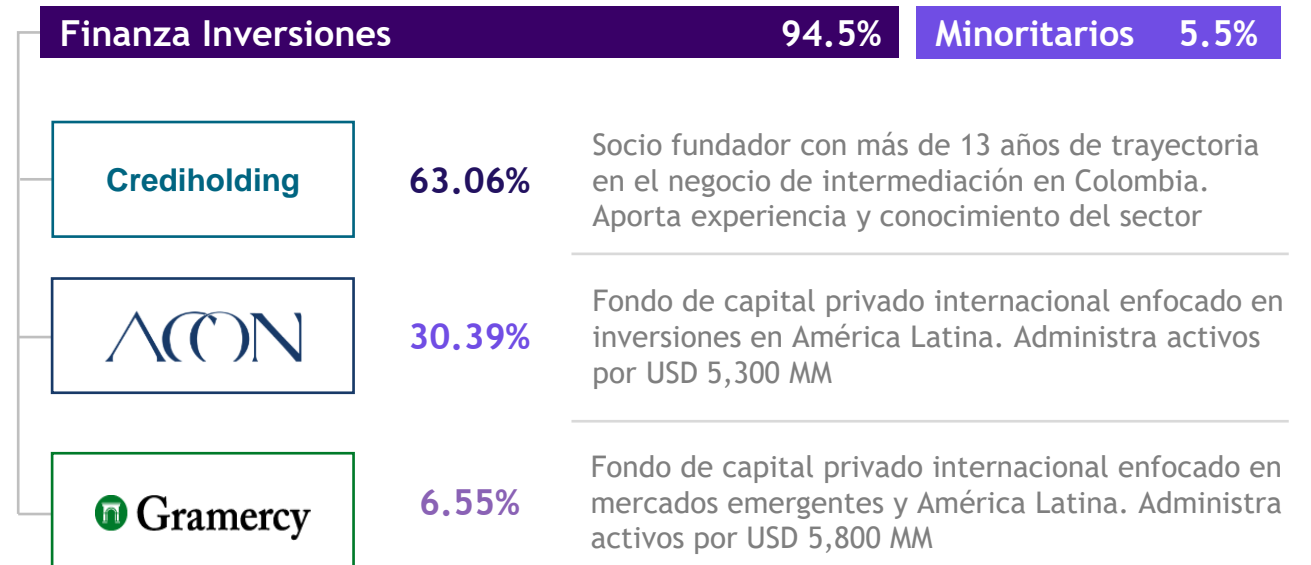


## Revisor Fiscal



SARLAFT: Sistema de Riesgos de Lavado de Activos y Financiamiento al Terrorismo

## Estructura Accionaria **Ban100**



## Gobierno Corporativo



# Presencia Geográfica

Nos enfocamos en atender clientes en las ciudades principales así como en las pequeñas y medianas ciudades del país.



**14 oficinas comerciales de captación en 8 ciudades estratégicas** para la atención de nuestros clientes.



**+35.000 puntos de pago** a través de corresponsales bancarios e instituciones financieras.



**Presencia en más de 890 municipios** del país, a través de nuestra red de asesores comerciales.



**Canales virtuales disponibles 24/7** para atender las necesidades de nuestros clientes.



# Nuestras fortalezas



## MÁS RÁPIDOS QUE LA COMPETENCIA

Ofrecemos a nuestros clientes un portafolio de productos de aprobación rápida y segura



## SERVICIO CERCANO

Enfoque en nuestros clientes y empleados para ofrecer un servicio personalizado



## EFICIENCIA

Facilitamos a nuestros clientes diferentes **convenios para desembolso y recaudo** con los principales bancos, corresponsales e intermediarios, utilizando el **ecosistema de pagos** existente



## COBERTURA

Contamos con fuerzas comerciales directas e indirectas con **presencia en más de 890 municipios**, llevando nuestra oferta de productos a **poblaciones desatendidas por la Banca Tradicional**



## CALIDAD DE CARTERA

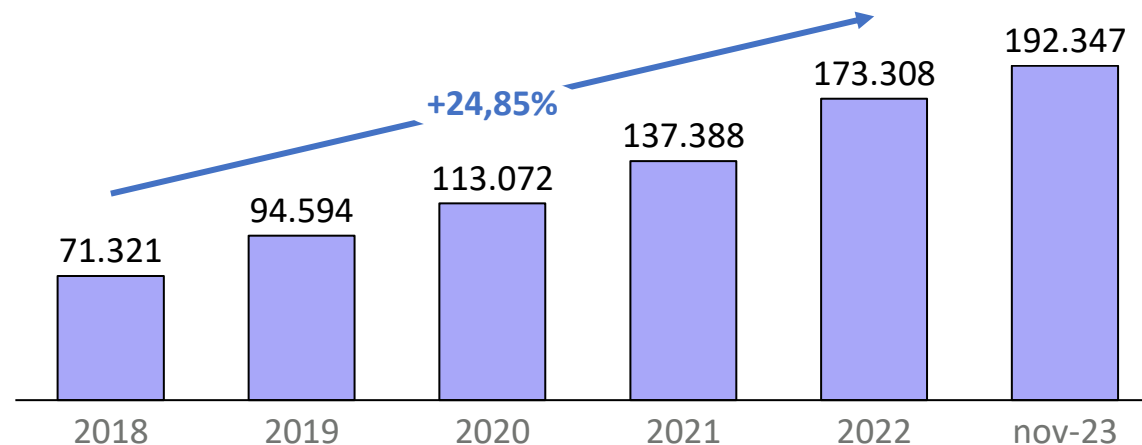
Nuestra cartera está concentrada en **segmentos de bajo riesgo**, lo que nos genera un ICV mejor que el promedio del sistema

Somos el banco que le abre las puertas del sistema financiero a la población de menores ingresos del país, dando acceso a productos y servicios de manera ágil con presencia en los lugares donde el cliente nos necesita

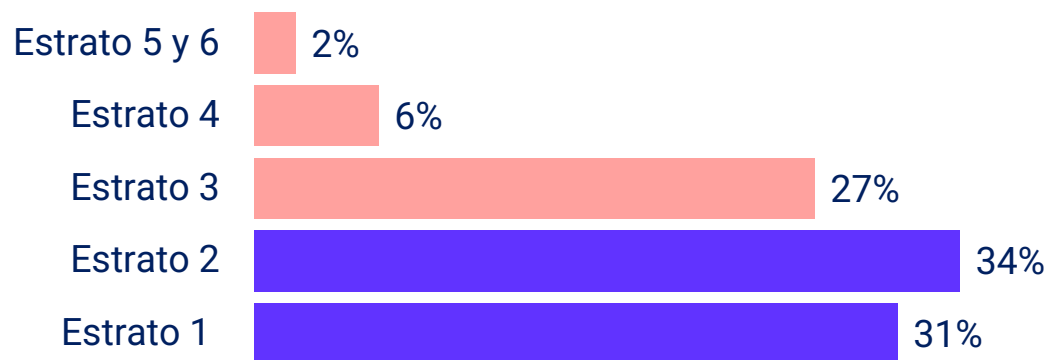
## ¿Dónde estamos?

- ✓ Créditos otorgados en clientes con residencia en el 100% de los departamentos del país.
- ✓ Contamos con cartera colocada en el 77% de todos los municipios a nivel nacional.
- ✓ El 55% de nuestra cartera está en ciudades y municipios con menos de 500.000 habitantes.

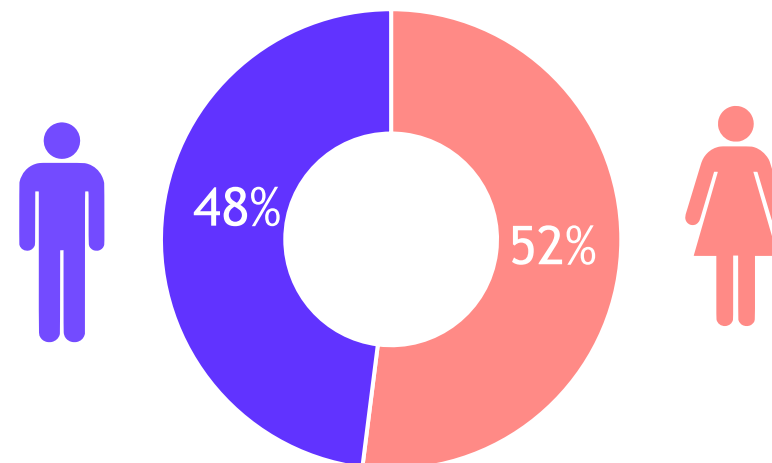
## Número de Clientes (miles de personas)



## Perfil Clientes de Cartera (por nivel socioeconómico)



## Perfil Clientes de Cartera (por género)





# Nuestros Productos



## CDT

Alternativa de inversión a corto, mediano y largo plazo con atractivos niveles de rentabilidad y bajo riesgo

## CUENTA DE AHORRO

Cuenta de ahorros segura y rentable, que brinda oportunidad de inversión.

## LIBRANZA

Crédito de libre destinación que proporciona un desembolso fácil y ágil. Las cuotas son pagadas directamente por los empleadores.

## CRÉDITO DE CONSUMO

Crédito dirigido a personas naturales que permite financiar productos en nuestros aliados comerciales.

## MICROCRÉDITO

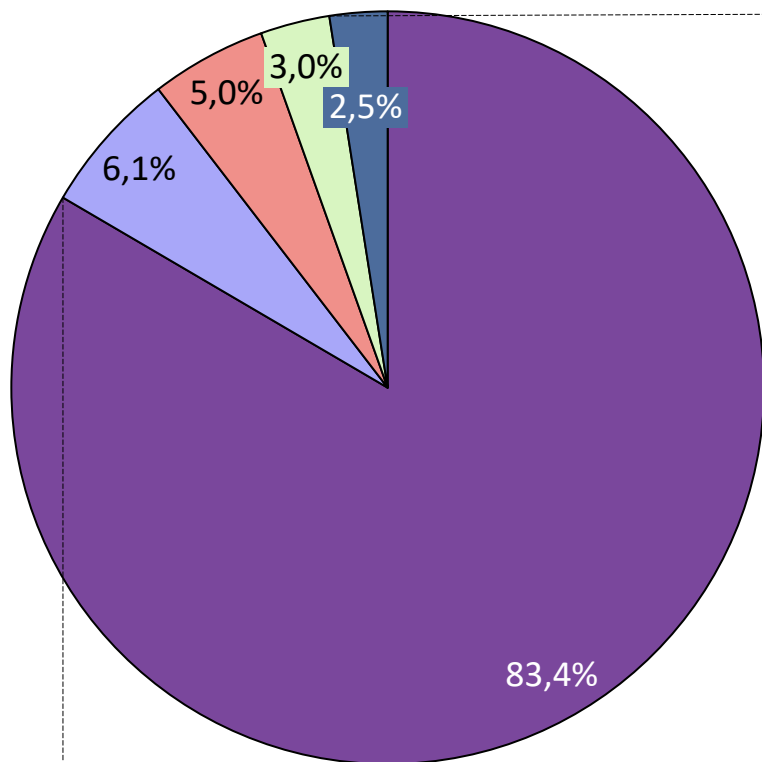
Línea de crédito para capital de trabajo dirigida a propietarios de microempresas y emprendedores.

# Distribución del Portafolio de Cartera

Nuestra cartera de libranza está concentrada principalmente en pensionados

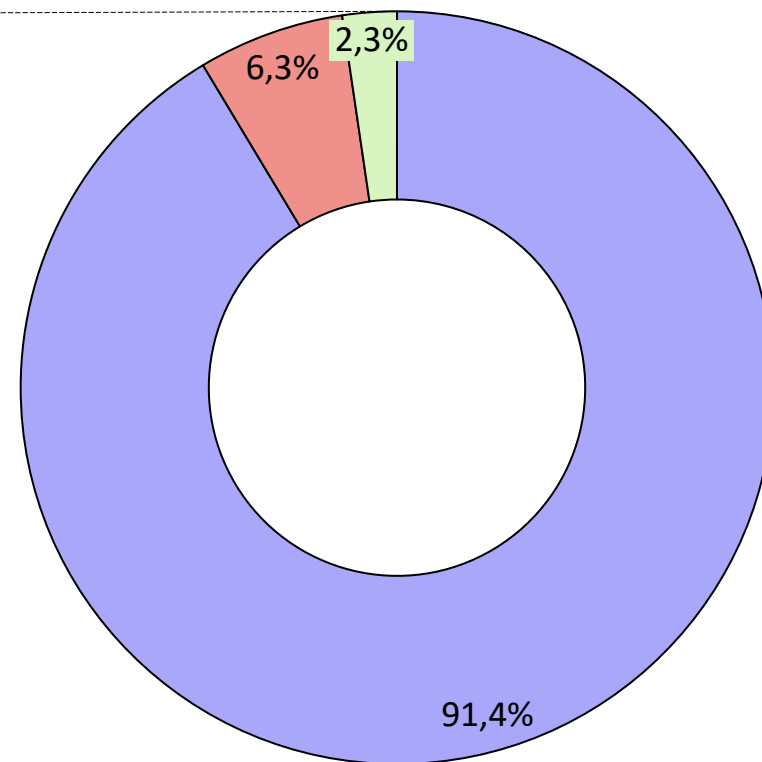
### Saldo de Cartera por Producto

nov-2023



### Distribución de la Cartera de Libranza por Segmento

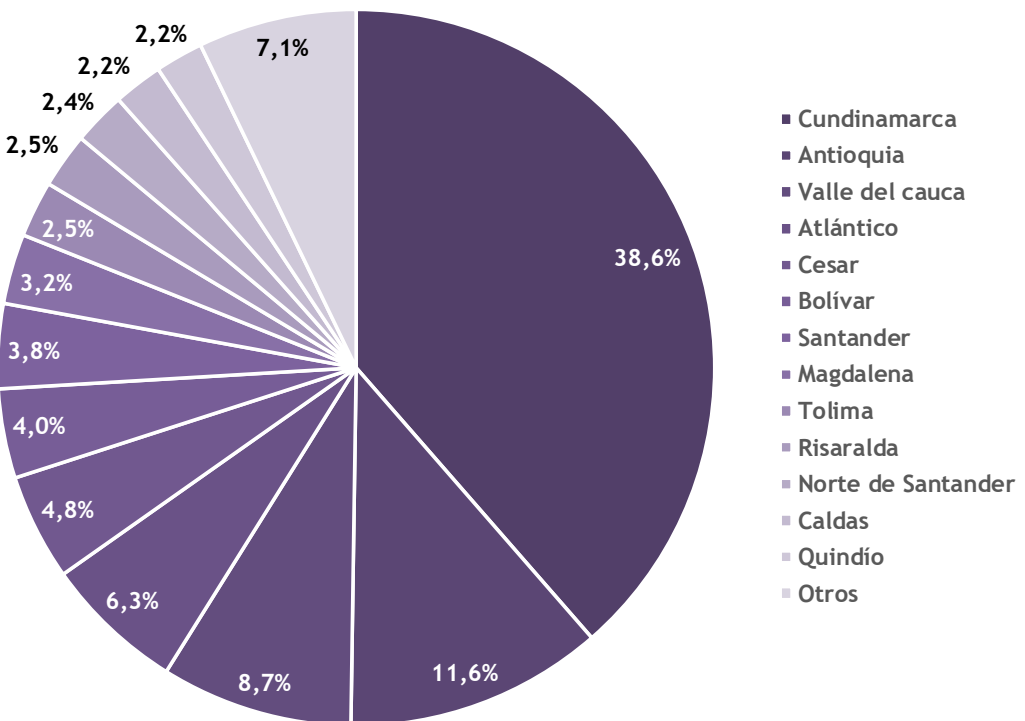
nov-2023



# Amplia y diversificada cobertura en productos de crédito

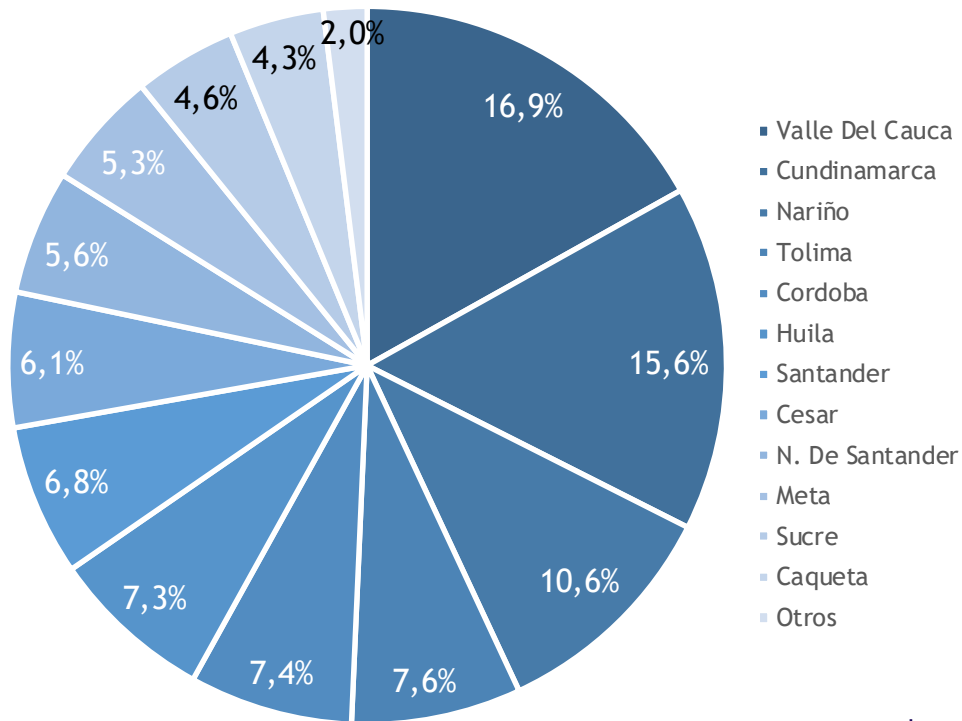
## Participación de créditos de libranza por región

- Convenios con fondos de pensiones (privados y públicos), empleados del sector público y privado
- Montos de crédito entre 1.0 y 100 millones de pesos (monto promedio 22 millones)



## Participación de microcréditos y Pyme por región

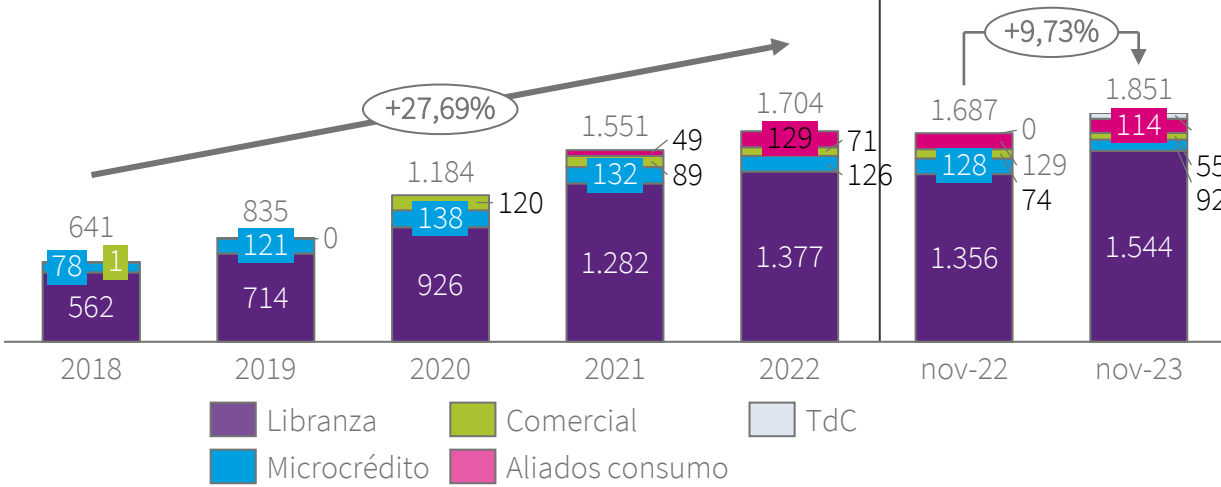
- Crédito para microempresarios y emprendedores que requieren capital de trabajo, compra de activos fijos o compra de cartera
- Montos de crédito entre 500 mil y 100 millones de pesos (monto promedio 6 millones). Convenios de recaudo a través de Efecty



# Resultados operativos

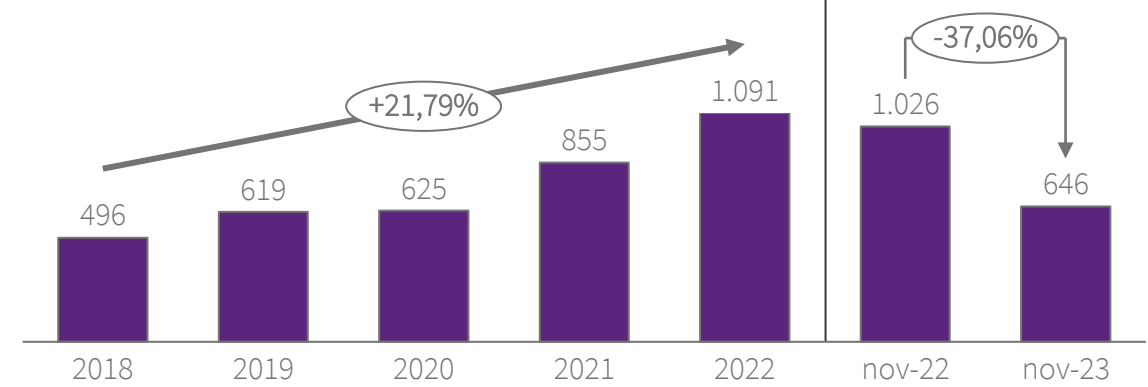
## Evolución Cartera

Cifras en miles de millones COP\$



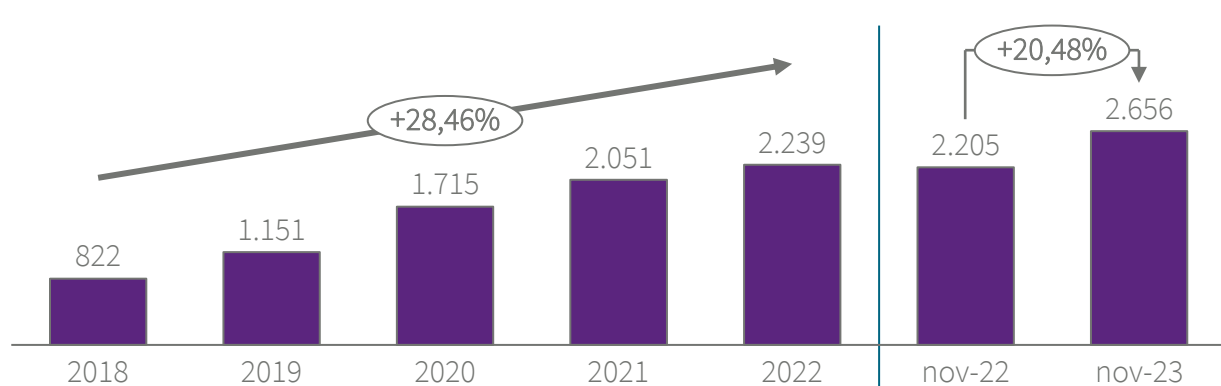
## Evolución Desembolsos Totales

Cifras en miles de millones COP\$



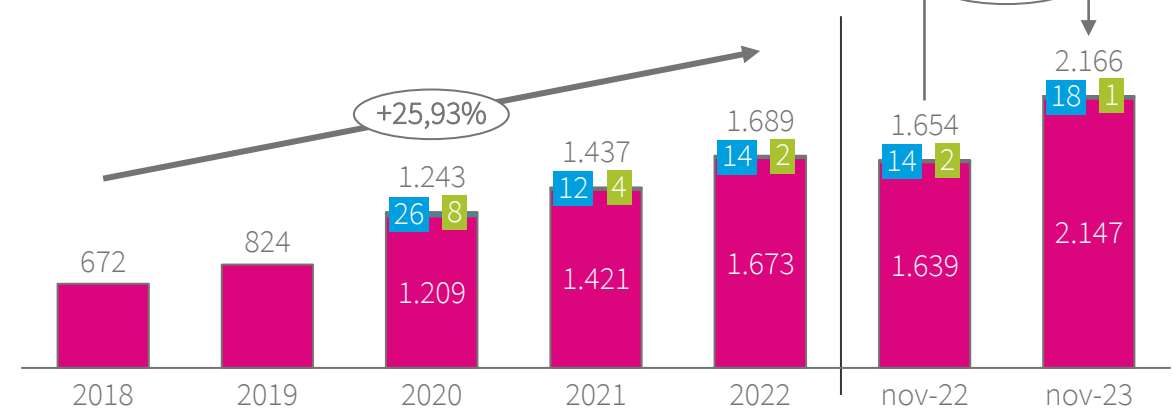
## Evolución Activo Total

Cifras en miles de millones COP\$



## Evolución Depósitos

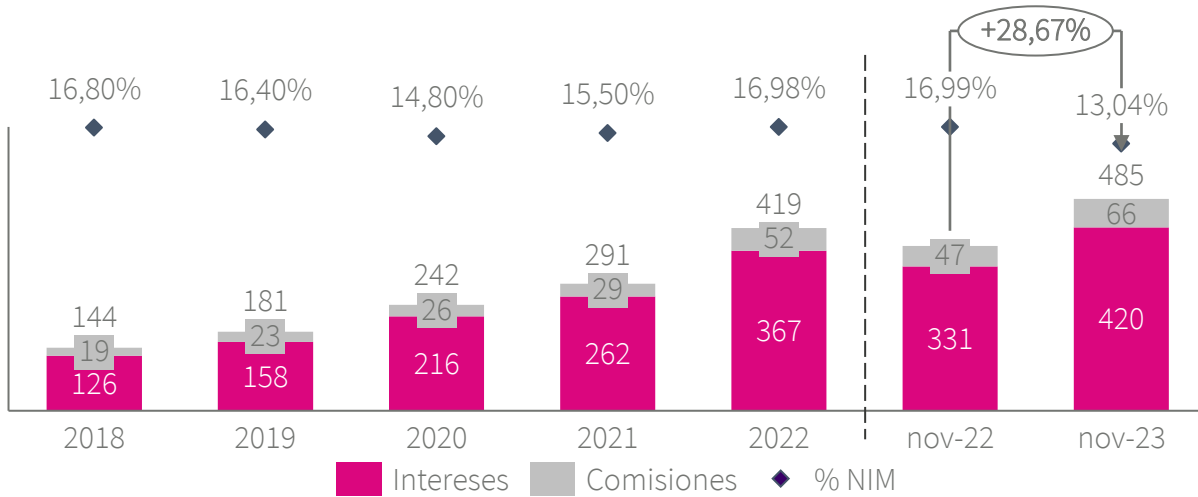
Cifras en miles de millones COP\$



# Resultados operativos

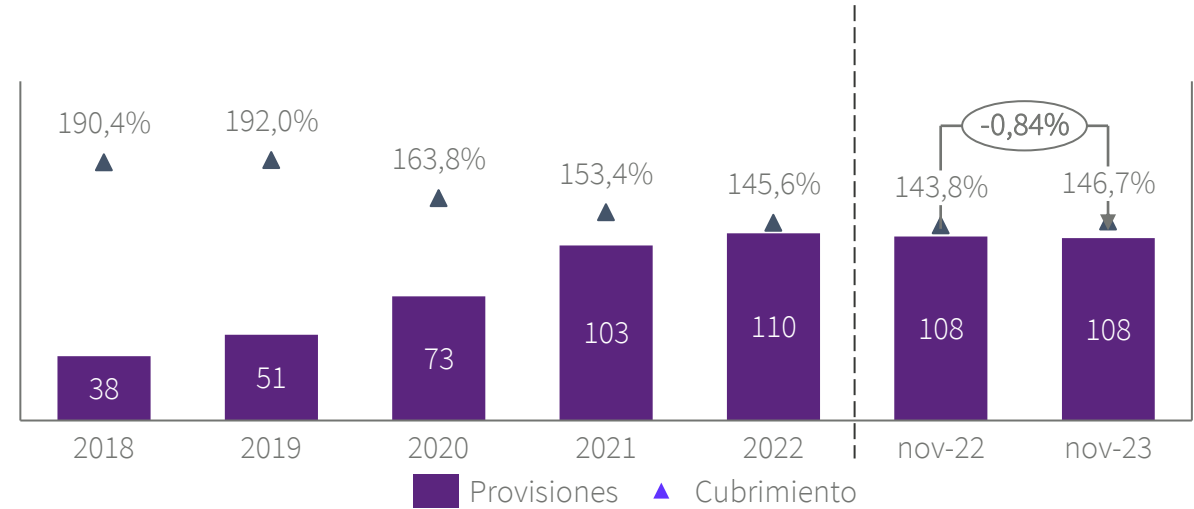
## Evolución Ingresos – NIM (NIM + comisiones/ cartera prom.)

Cifras en miles de millones COP\$



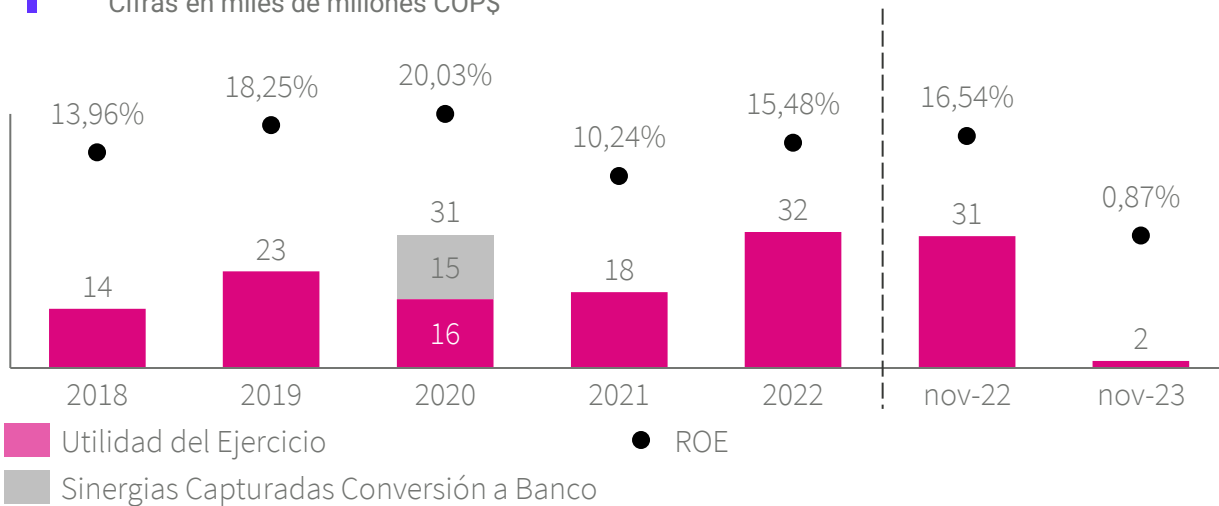
## Cubrimiento Cartera Vencida

Cifras en miles de millones COP\$



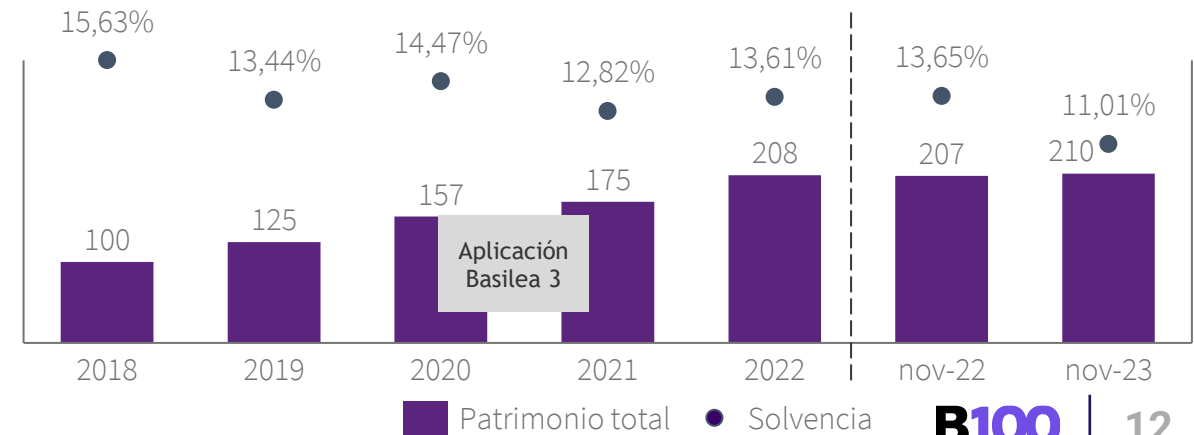
## Utilidades del Ejercicio

Cifras en miles de millones COP\$



## Evolución Patrimonio y Solvencia

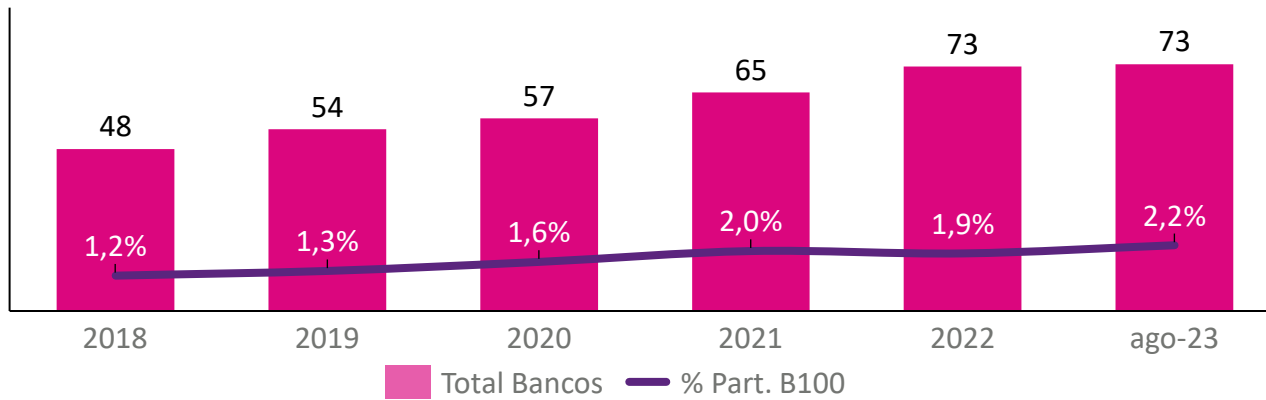
Cifras en miles de millones COP\$



# Benchmark

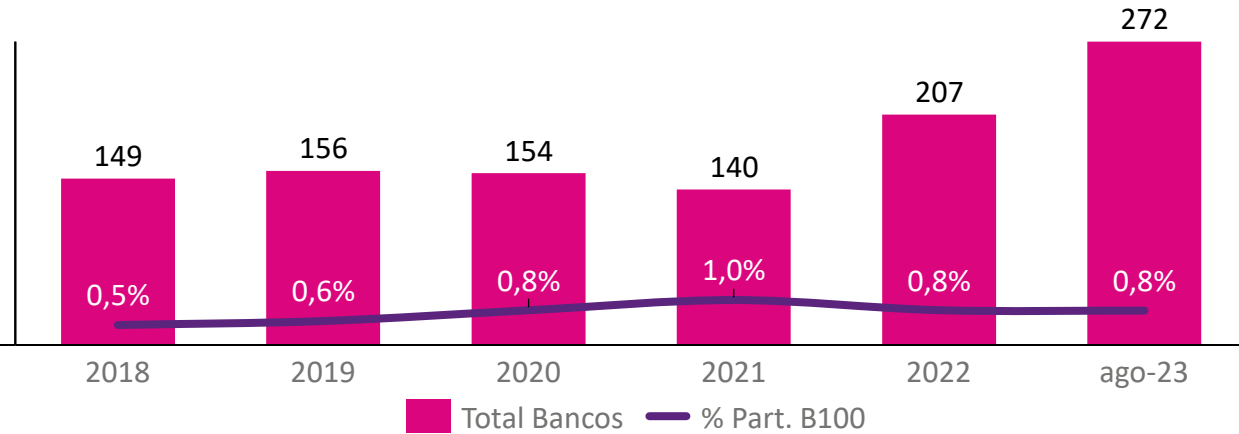
## Cartera Libranza

Cifras en billones COP\$

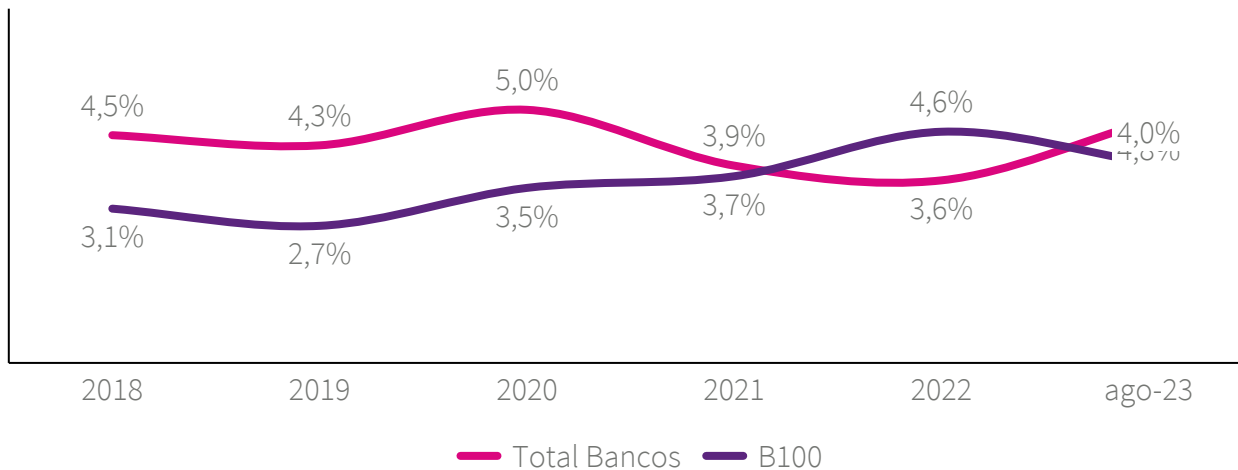


## Portafolio CDT

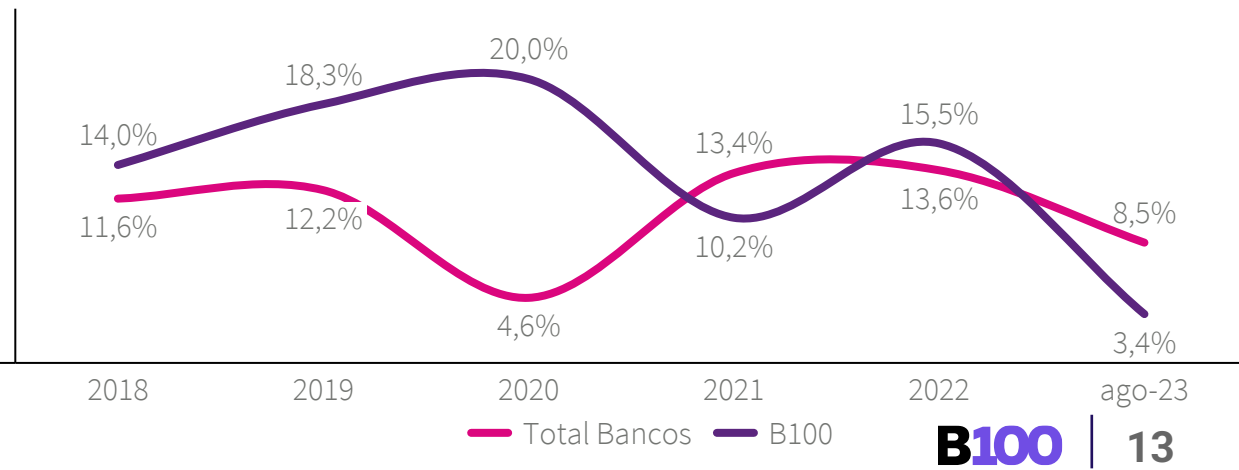
Cifras en billones COP\$



## ICV Total



## ROE



# Estados de resultados

Estado de Resultados	nov-22	nov-23	var%
Ingresos por intereses	330.728	419.929	27,0%
Costo Financiero	122.090	268.942	120,3%
Margen Neto de Intereses	208.639	150.987	-27,6%
Comisiones, Fees y otros ingresos	55.736	76.529	37,3%
Gastos por comisiones	85.867	77.089	-10,2%
Margen Financiero Bruto	178.507	150.427	-15,7%
Gastos de Administración y Ventas	93.792	111.120	18,5%
Provisiones Netas	32.061	35.180	9,7%
Depreciaciones y amortizaciones	413	841	103,8%
Utilidad antes de Impuestos	52.242	3.286	-93,7%
Impuestos	21.101	1.616	-92,3%
Utilidad Neta	31.141	1.670	-94,6%

Indicadores	nov-22	nov-23
ROE	16,5%	0,9%
ROA	1,5%	0,1%
Solvencia	13,7%	11,0%
Patrimonio Técnico	206.751	198.921
ICV	4,5%	4,0%

# Balance General

<b>Activos</b>	<b>nov-22</b>	<b>nov-23</b>	<b>var%</b>
Disponible	248.815	341.974	37,4%
Operaciones Mercado Monetario	-	-	0,0%
Inversiones	76.064	156.595	105,9%
Cartera de Crédito	1.578.732	1.743.738	10,5%
Cartera Bruta	1.687.175	1.851.274	9,7%
Menor: Provisión	(108.443)	(107.536)	-0,8%
Cuentas por Cobrar	90.812	188.907	108,0%
Activos Recibidos en Pago	621	-	-100,0%
Propiedades y Equipos	15.057	16.660	10,6%
Otros Activos	194.648	208.490	7,1%
<b>Total Activos</b>	<b>2.204.748</b>	<b>2.656.364</b>	<b>20,5%</b>

<b>Pasivos</b>	<b>nov-22</b>	<b>nov-23</b>	<b>var%</b>
Depósitos y Exigibilidades	1.702.265	2.279.719	33,9%
Pasivos por Arrendamientos	15.554	17.318	11,3%
Repos	-	-	100,0%
Obligaciones Financieras	129.937	63.007	-51,5%
Titulos de Inversión en Circulación	57.990	29.029	-49,9%
Cuentas por Pagar	78.018	47.365	-39,3%
Otros Pasivos	14.239	10.166	-28,6%
<b>Total Pasivos</b>	<b>1.998.003</b>	<b>2.446.604</b>	<b>22,5%</b>

<b>Patrimonio</b>	<b>nov-22</b>	<b>nov-23</b>	<b>var%</b>
<b>Total Patrimonio</b>	<b>206.745</b>	<b>209.761</b>	<b>1,5%</b>
<b>Total Pasivos + Patrimonio</b>	<b>2.204.748</b>	<b>2.656.364</b>	<b>20,5%</b>



Al **100** contigo, siempre.

[ban100.com.co](http://ban100.com.co)



**Ban100**