


Créditos y Ahorro Credifinanciera S.A. Compañía de Financiamiento


Estados Separados de Situación Financiera

	Notas	Al 31 de diciembre	
		2019	2018
<i>(En miles de pesos)</i>			
Activos			
Efectivo y equivalentes al efectivo	8	\$ 209.266.647	\$ 153.339.500
Inversiones	9.1.	13.183.010	16.132.952
Inversiones en subsidiarias	9.2.	30.152.193	-
Cartera de crédito y operaciones de leasing financiero	10	804.767.455	607.308.760
Cuentas comerciales por cobrar y otras cuentas por cobrar	11	31.232.272	16.889.370
Activos por impuestos corrientes	21	822.796	1.629.459
Activos por impuestos diferidos	21	683.193	124.600
Otros activos no financieros	12	40.734.581	24.821.728
Propiedades y equipo materiales	13	796.226	1.179.997
Activos por derechos de uso	14	18.393.957	-
Activos intangibles distintos de plusvalía	15	124.052	595.431
Total de Activos		\$ 1.150.156.382	\$ 822.021.797
Patrimonio y Pasivos			
Pasivos			
Depósitos y exigibilidades	16	\$ 845.210.201	\$ 686.875.233
Otros pasivos financieros	17	46.816.536	14.100.259
Títulos de deuda en circulación	18	101.699.409	-
Provisiones por beneficios a los empleados	19	1.581.845	1.210.308
Cuentas comerciales por pagar y otras cuentas por pagar	20	25.648.193	16.896.634
Pasivos por impuestos corrientes	21	2.762.296	1.828.661
Otros pasivos no financieros	22	1.530.542	722.682
Total Pasivos		1.025.249.022	721.633.777
Patrimonio			
Capital emitido	23	37.984.277	37.984.277
Otras participaciones en el patrimonio		37.007.648	37.007.648
Reserva legal		25.505.589	11.491.649
Adopción primera vez NCIF		(109.494)	(109.494)
Variación del valor razonable de otros activos (ORI)		856.168	-
Ganancia o (pérdidas) participaciones con subsidiarias		869.547	-
Utilidades acumuladas		22.793.625	14.013.940
Patrimonio Total		124.907.360	100.388.020
Total de Patrimonio y Pasivos		\$ 1.150.156.382	\$ 822.021.797

Véanse las notas adjuntas.


Carlos Iván Vargas Perdomo
Representante Legal


Gustavo Olaya Sarmiento
Contador Público
Tarjeta Profesional 85774-T


Bertha Liliána Acosta Torres
Revisora Fiscal
Tarjeta Profesional 39269-T
Designada por Ernst & Young Audit S.A.S.TR-530
(Véase mi informe del 28 de febrero de 2020)


Créditos y Ahorro Credifinanciera S.A. Compañía de Financiamiento


Estados Separados de Resultados

Notas	Años terminados al 31 de diciembre de	
	2019	2018
	<i>(En miles de pesos)</i>	
Ingresos por Intereses	\$ 157.674.277	\$ 125.583.307
Gastos por intereses	48.688.089	46.304.856
Ingresos netos por intereses	26 108.986.188	79.278.451
Ingresos por Comisiones	15.608.076	10.839.231
Gastos por comisiones	20.567.905	17.466.882
Ingresos netos por comisiones	27 (4.959.829)	(6.627.651)
Ingresos Operacionales		
Utilidad neta de operaciones financieras	28 (6.436.746)	5.179.251
Otros ingresos	29 5.376.557	1.437.256
Diferencia de cambio neta	59.328	196.619
Método de participación patrimonial	34.2 (2.085.803)	—
Total Ingresos Operacionales	100.939.695	79.463.926
Deterioro neto por riesgo de crédito	(27.445.811)	(22.628.043)
Ingreso operacional, neto	73.493.884	56.835.883
Gastos Operacionales		
Remuneración y gastos del personal	30 21.401.117	16.678.882
Gastos de administración	31 28.801.907	16.842.002
Depreciaciones y amortizaciones	918.348	1.162.192
Total gastos operacionales	51.121.372	34.683.076
Utilidad compra acciones	34.2 9.143.831	—
Resultado Antes de Impuesto sobre la Renta	31.516.343	22.152.807
Impuesto sobre la renta	21 8.722.718	8.138.867
Utilidad del periodo	22.793.625	14.013.940
Utilidad básica por acción (pesos)	\$ 600.08	\$ 368.94

Véanse las notas adjuntas.


Carlos Iván Vargas Perdomo
Representante Legal


Gustavo Olaya Sarmiento
Contador Público
Tarjeta Profesional 85774-T



Bertha Liliana Acosta Torres
Revisora Fiscal
Tarjeta Profesional 39269-T
Designada por Ernst & Young Audit S.A.S.TR-530
(Véase mi informe del 28 de febrero de 2020)


Créditos y Ahorro Credfinanciera S.A. Compañía de Financiamiento

Estados Separados de Cambios en el Patrimonio

	Capital Suscrito y Pagado	Prima en Colocación de Acciones	Reserva Legal	Adopción Primera Vez NCIF	Superávit por el Método de Participación Patrimonial	Utilidades Acumuladas	Total
Saldo al 31 de diciembre de 2017	\$ 37.984.277	\$ 37.007.648	\$ 7.707.138	\$ (109.494)	\$ -	\$ 3.784.511	\$ 86.374.080
Apropiación de utilidades	-	-	3.784.511	-	-	(3.784.511)	-
Utilidad neta del año	-	-	-	-	-	14.013.940	14.013.940
Saldo al 31 de diciembre de 2018	37.984.277	37.007.648	11.491.649	(109.494)	-	14.013.940	100.388.020
Apropiación de utilidades	-	-	14.013.940	-	-	(14.013.940)	-
Método de participación ORI subsidiarias	-	-	-	-	869.547	-	869.547
Ganancia o (pérdidas) participaciones con subsidiarias	-	-	-	-	856.168	-	856.168
Utilidad neta del año	-	-	-	-	-	22.793.625	22.793.625
Saldo al 31 de diciembre de 2019	\$ 37.984.277	\$ 37.007.648	\$ 25.505.589	\$ (109.494)	\$ 1.725.715	\$ 22.793.625	\$ 124.907.360

Véanse las notas adjuntas.


 Carlos Iván Vargas Perdomo
 Representante Legal


 Gustavo Oraya Samiento
 Contador Público
 Tarjeta Profesional 85774-T


 Bertha Liliana Acosta Torres
 Revisora Fiscal

Tarjeta Profesional 39269-T
 Designada por Ernst & Young Audit S.A.S. TR-530
 (Véase mi informe del 28 de febrero de 2020)

Créditos y Ahorro Credifinanciera S.A. Compañía de Financiamiento

Estados Separados de Flujos de Efectivo

Nota	Años terminados al 31 de diciembre	
	2019	2018
Utilidad del año	\$ 22.793.625	\$ 14.013.940
Gasto por impuestos a las ganancias	8.722.718	8.138.867
Deterioro de instrumentos financieros medidos con cambios al resultado	50.427.348	39.459.135
Gastos de depreciación y amortización	262.279	1.162.192
Gastos de depreciación activos por derecho de uso	672.969	-
Gastos o Ingresos por diferencia en cambio	(62.899)	173.361
Recuperación de deterioro de instrumentos financieros medidos con cambios al resultado	(22.981.536)	(16.831.090)
Otras provisiones	371.537	-
Utilidad por compra	(9.143.832)	(498.215)
Método de participación patrimonial	1.216.256	-
Conciliación entre la Utilidad Neta con el Efectivo Neto Provisto por Actividades de Operación		
Cartera de créditos y operaciones de leasing financiero	(221.326.391)	(137.834.358)
Cuentas por cobrar de origen comercial	(16.300.676)	11.523.235
Cuentas por pagar de origen comercial	8.751.559	(593.115)
Depósitos y exigibilidades	158.334.968	95.896.754
Impuestos a las ganancias reembolsados (pagados)	(7.541.013)	(8.010.726)
Abonos por aplicar	807.860	(1.316.773)
Total Ajustes para Conciliar la Ganancia (pérdida)	(47.788.853)	(8.730.733)
Flujos de Efectivo Netos (utilizados en) Procedentes de Actividades de Operación	(24.995.228)	5.283.207
Flujos de Efectivo Procedentes de Actividades de Inversión		
Compras de propiedades, planta y equipo	(126.636)	(91.983)
Compras de activos intangibles	(43.937)	(821.035)
Compras de otros activos a largo plazo	(15.514.832)	(6.326.483)
Adquisición inversiones	2.949.942	5.974.203
Inversiones contabilizadas utilizando el método de participación	(21.368.449)	-
Flujos de Efectivo Netos Utilizados en Actividades de Inversión	(34.103.912)	(1.265.298)
Flujos de Efectivo Procedentes de Actividades de Financiación		
Emisión de instrumento de deuda	101.699.409	-
Pagos procedentes de préstamos	14.174.567	4.063.457
Pagos pasivos por arrendamientos	(851.196)	-
Flujos de Efectivo Netos Procedentes de Actividades de Financiación	115.022.780	4.063.457
Incremento Neto de Efectivo y Equivalentes al Efectivo antes del Efecto de los Cambios en la Tasa de Cambio	55.923.640	8.081.366
Efectos de la variación en la tasa de cambio sobre el efectivo y equivalentes al efectivo	3.507	(1.186)
Incremento Neto de Efectivo y Equivalentes al Efectivo	55.927.147	8.080.180
Efectivo y equivalentes al efectivo al principio del año	153.339.500	145.259.320
Efectivo y Equivalentes al Efectivo al Final del Año	\$ 209.266.647	\$ 153.339.500

Véanse las notas adjuntas.

Carlos Iván Vargas Perdomo
Representante Legal

Gustavo Olaya Sarmiento
Contador Público
Tarjeta Profesional 85774-T

Bertha Liliana Acosta Torres
Revisora Fiscal
Tarjeta Profesional 39269-T
Designada por Ernst & Young Audit S.A.S. TR-530
(Véase mi informe del 28 de febrero de 2020)