

# Presentación Corporativa

## Agosto 2023

**Ban100**

Al **100** contigo, siempre.

# Acerca de **Ban100**

## Perfil general

Somos un **Banco Multiproducto** orientado en ofrecer soluciones de crédito de primera calidad para los segmentos de menores ingresos de la población, así como una oferta de productos de ahorro e inversión.



2011 Inicio Operaciones  
Compra **Cía Fto. Comercial**



En 2020 Se transforma de  
Cía. Fto. Comercial a **Banco**



**COP 2.57 Bn**  
Activos



**COP 2.36 Bn**  
Pasivos



**COP 212.950 MM**  
Patrimonio



**11,81%**  
Relación de Solvencia



**COP 4.859 MM**  
Utilidad Neta  
Acum ago-23



**3,44%**  
ROE



**COP 2,05 Bn**  
Saldo en CDT's



**COP 756.766 MM**  
Desembolsos 12 meses ago-23  
*Inclusión Financiera*



**COP 1.88 Bn**  
Cartera total



**3.96%**  
Indicador de mora total > 30 días



**179,854**  
Clientes  
totales



**78%**  
Cartera Total en pensionados  
Silver Economy



**890**  
Municipios con  
Colocaciones



**2,10%**  
Participación en mercado  
Crédito de libranzas



**52%**  
Participación femenina en  
productos de crédito



**(AA-)**  
Fitch Ratings (Ratifica  
Calificación en marzo 2023)

# Reconocimientos

**Fitch**Ratings

Ratifica la calificación emisor largo plazo “AA-” y calificación corto plazo “F1+” el 22 de marzo 2023.



# Hitos de Nuestra Historia



# Nuestro gobierno corporativo respalda la gestión del Banco

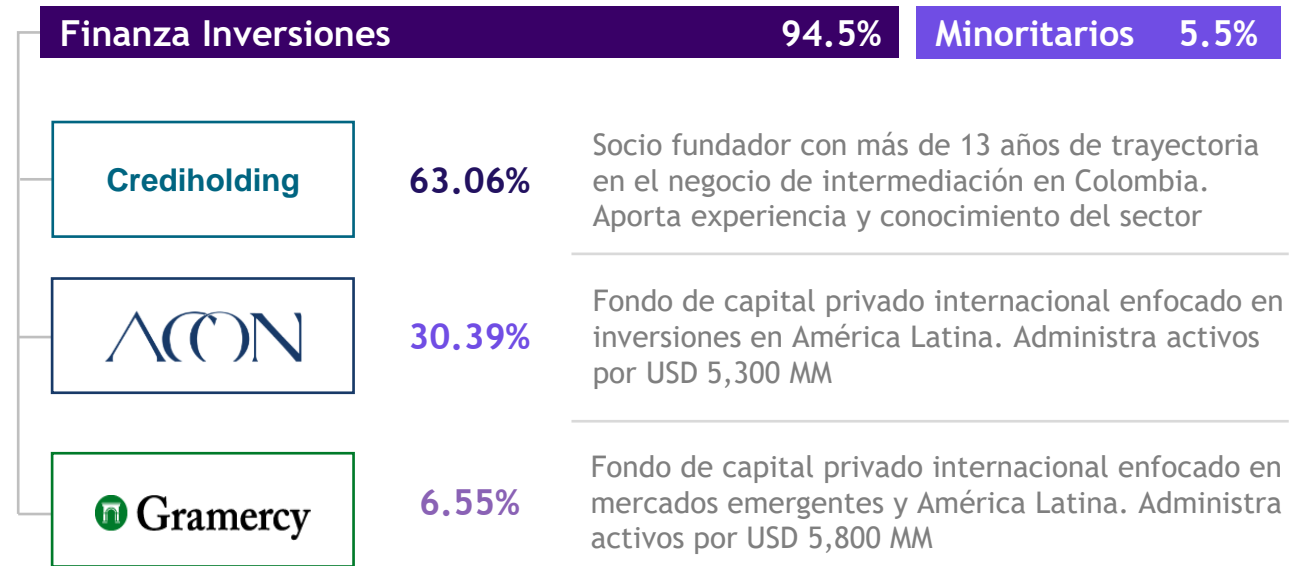
## Junta Directiva



## Revisor Fiscal



## Estructura Accionaria **Ban100**



## Gobierno Corporativo



# Presencia Geográfica

Nos enfocamos en atender clientes en las ciudades principales así como en las pequeñas y medianas ciudades del país.



**14 oficinas comerciales de captación en 8 ciudades estratégicas** para la atención de nuestros clientes.



**+35.000 puntos de pago** a través de corresponsales bancarios e instituciones financieras.



**Presencia en más de 890 municipios** del país, a través de nuestra red de asesores comerciales.



**Canales virtuales disponibles 24/7** para atender las necesidades de nuestros clientes.



# Nuestras fortalezas



## MÁS RÁPIDOS QUE LA COMPETENCIA

Ofrecemos a nuestros clientes un portafolio de productos de aprobación rápida y segura



## SERVICIO CERCANO

Enfoque en nuestros clientes y empleados para ofrecer un servicio personalizado



## EFICIENCIA

Facilitamos a nuestros clientes diferentes **convenios para desembolso y recaudo** con los principales bancos, corresponsales e intermediarios, utilizando el **ecosistema de pagos** existente



## COBERTURA

Contamos con fuerzas comerciales directas e indirectas con **presencia en más de 890 municipios**, llevando nuestra oferta de productos a **poblaciones desatendidas por la Banca Tradicional**



## CALIDAD DE CARTERA

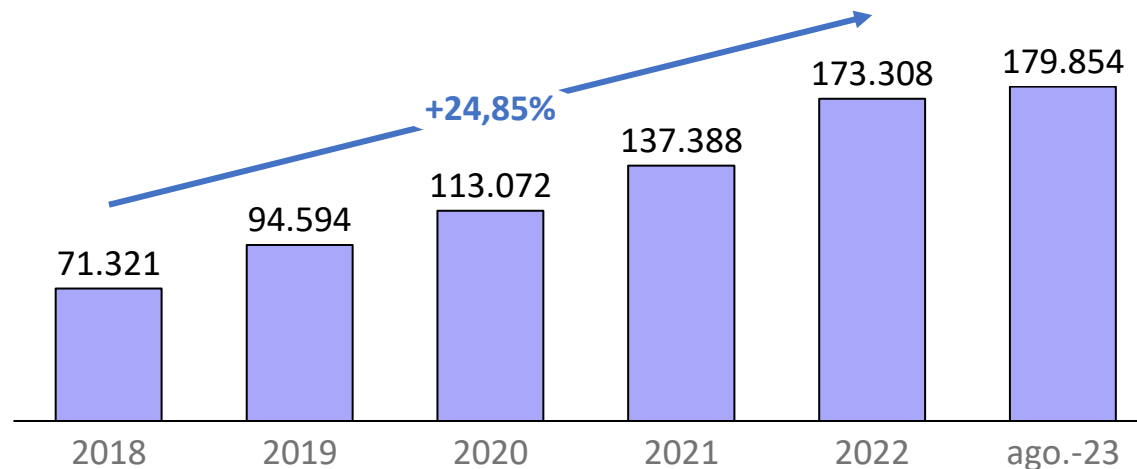
Nuestra cartera está concentrada en **segmentos de bajo riesgo**, lo que nos genera un ICV mejor que el promedio del sistema

Somos el banco que le abre las puertas del sistema financiero a la población de menores ingresos del país, dando acceso a productos y servicios de manera ágil con presencia en los lugares donde el cliente nos necesita

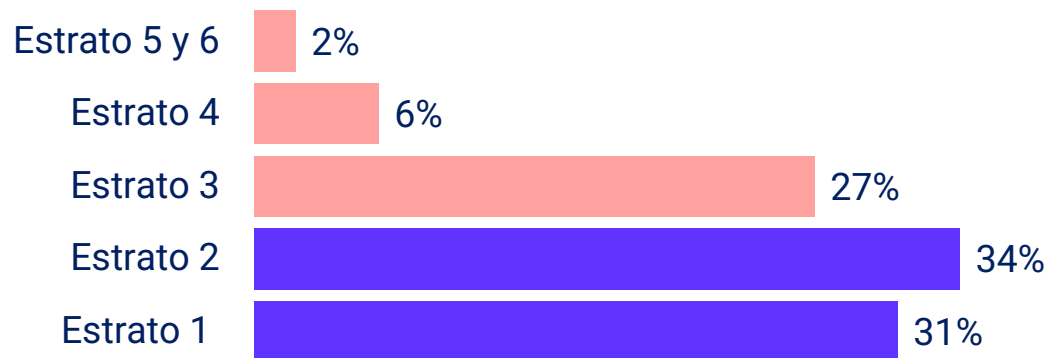
## ¿Dónde estamos?

- ✓ Créditos otorgados en clientes con residencia en el 100% de los departamentos del país.
- ✓ Contamos con cartera colocada en el 77% de todos los municipios a nivel nacional.
- ✓ El 55% de nuestra cartera está en ciudades y municipios con menos de 500.000 habitantes.

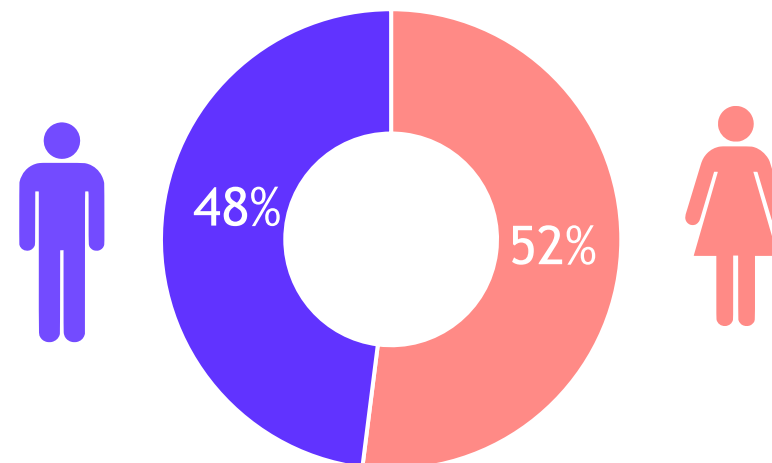
## Número de Clientes (miles de personas)



## Perfil Clientes de Cartera (por nivel socioeconómico)



## Perfil Clientes de Cartera (por género)





# Nuestros Productos



## CDT

Alternativa de inversión a corto, mediano y largo plazo con atractivos niveles de rentabilidad y bajo riesgo

## CUENTA DE AHORRO

Cuenta de ahorros segura y rentable, que brinda oportunidad de inversión.

## LIBRANZA

Crédito de libre destinación que proporciona un desembolso fácil y ágil. Las cuotas son pagadas directamente por los empleadores.

## CRÉDITO DE CONSUMO

Crédito dirigido a personas naturales que permite financiar productos en nuestros aliados comerciales.

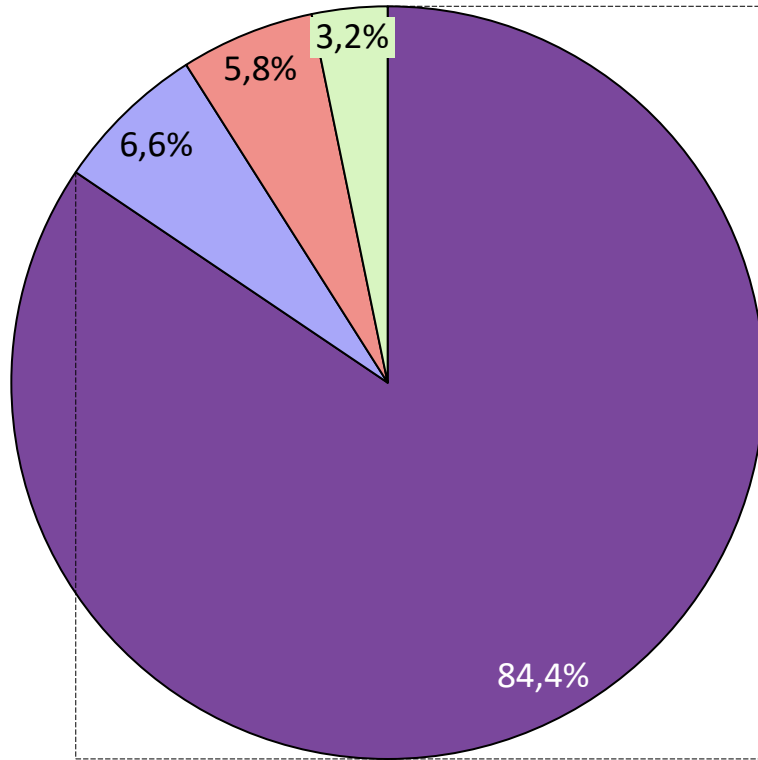
## MICROCRÉDITO

Línea de crédito para capital de trabajo dirigida a propietarios de microempresas y emprendedores.

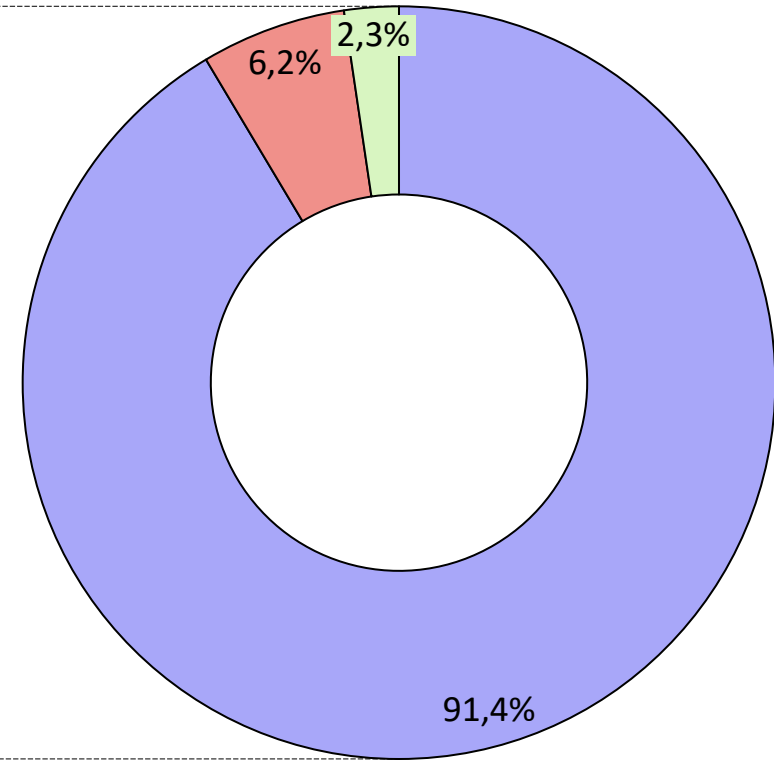
# Distribución del Portafolio de Cartera

Nuestra cartera de libranza está concentrada principalmente en pensionados

Saldo de Cartera por Producto  
ago-2023



Distribución de la Cartera de Libranza por Segmento  
ago-2023



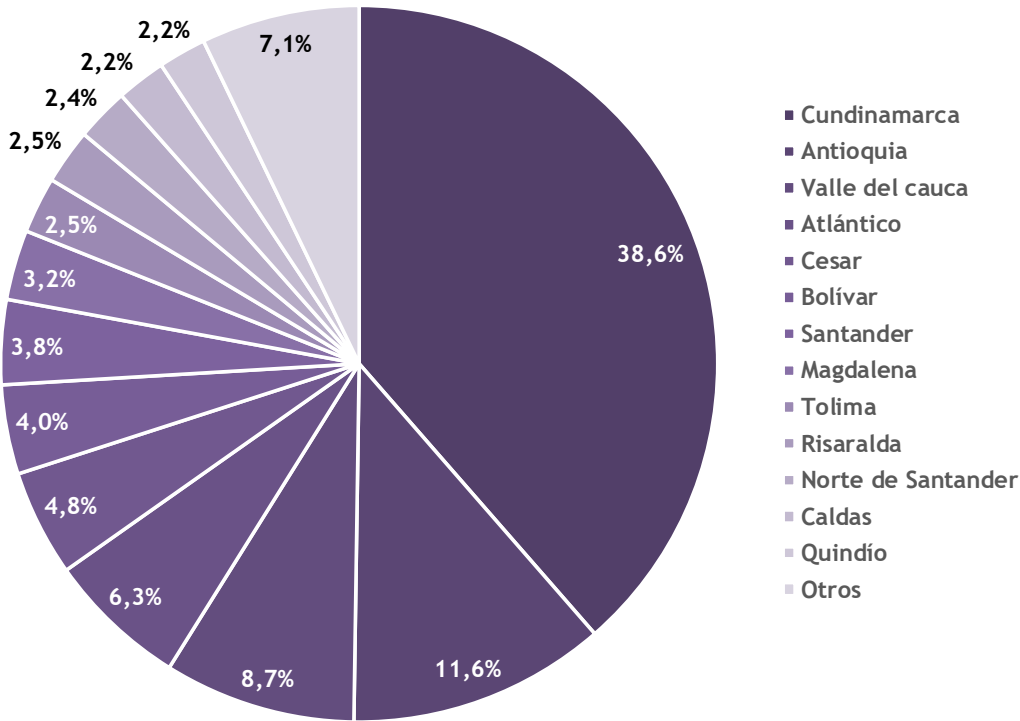
Libranza Microcrédito Consumo Pyme

Pensionados Públicos Privados

# Amplia y diversificada cobertura en productos de crédito

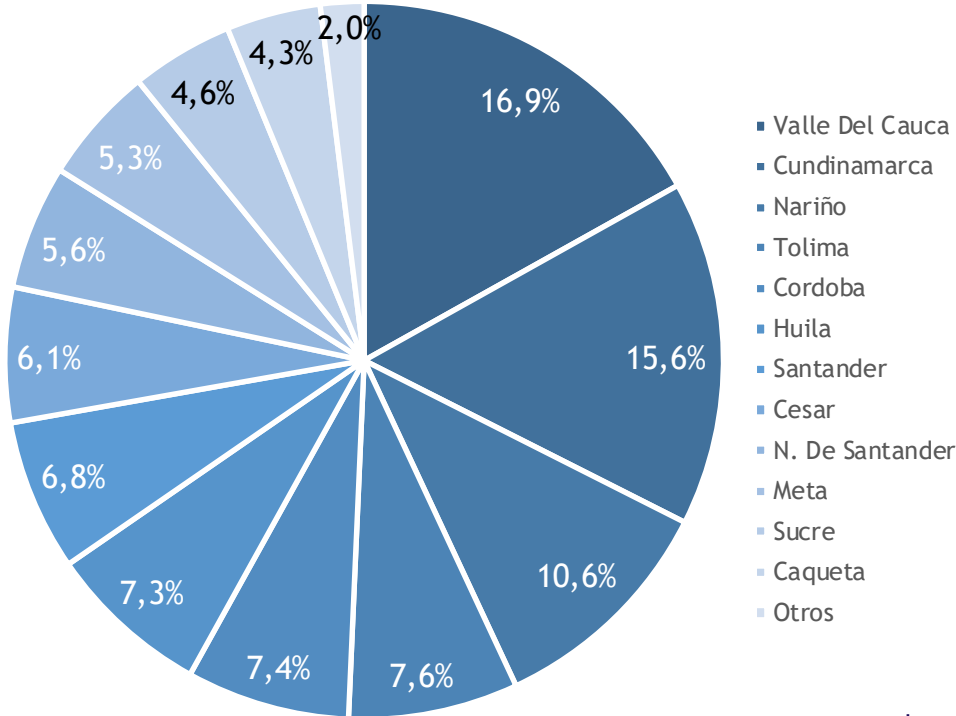
## Participación de créditos de libranza por región

- Convenios con fondos de pensiones (privados y públicos), empleados del sector público y privado
- Montos de crédito entre 1.0 y 100 millones de pesos (monto promedio 22 millones)



## Participación de microcréditos y Pyme por región

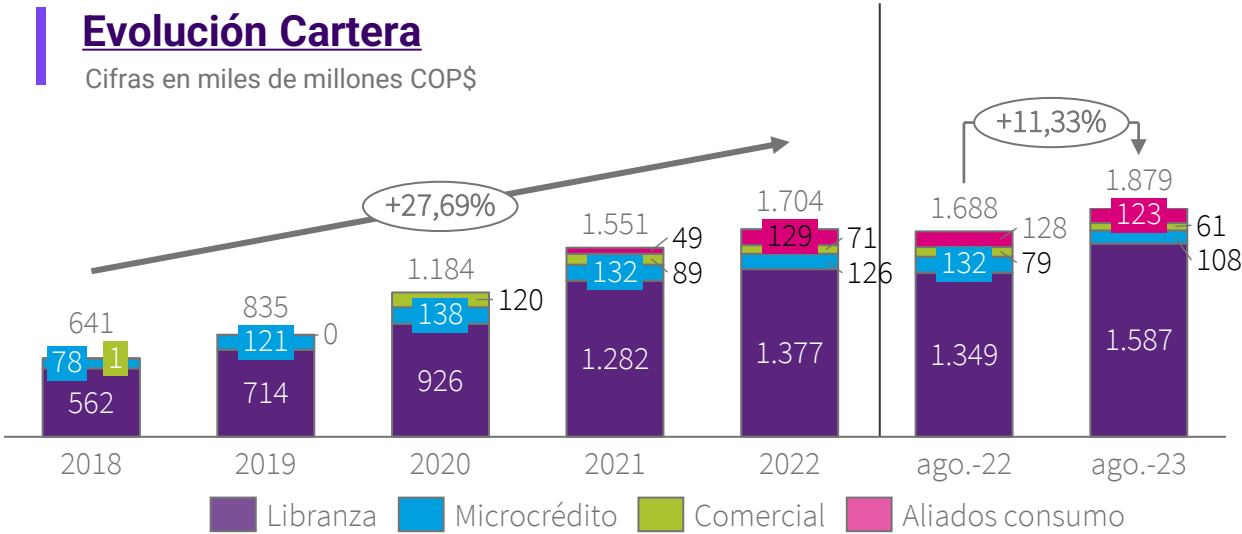
- Crédito para microempresarios y emprendedores que requieren capital de trabajo, compra de activos fijos o compra de cartera
- Montos de crédito entre 500 mil y 100 millones de pesos (monto promedio 6 millones). Convenios de recaudo a través de Efecty



# Resultados operativos

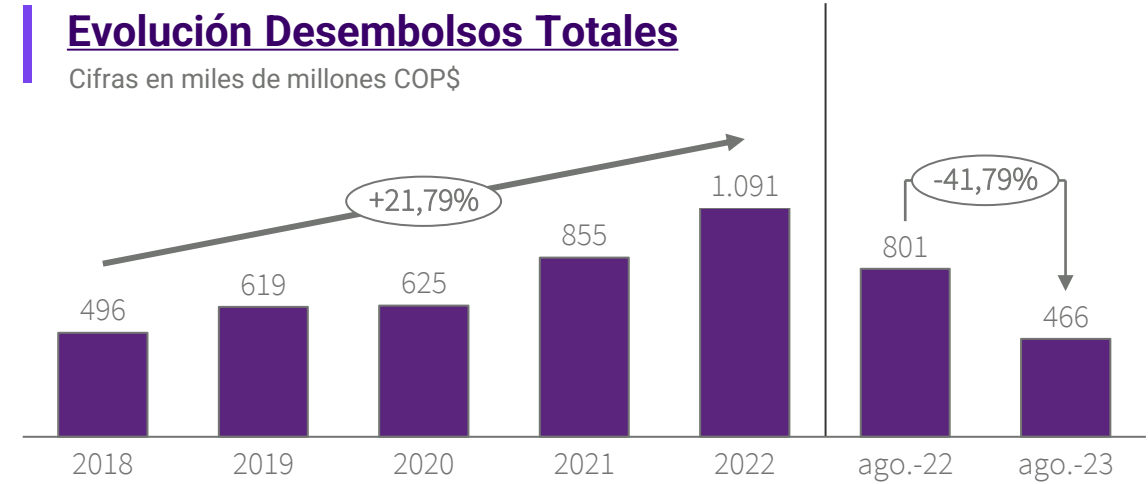
## Evolución Cartera

Cifras en miles de millones COP\$



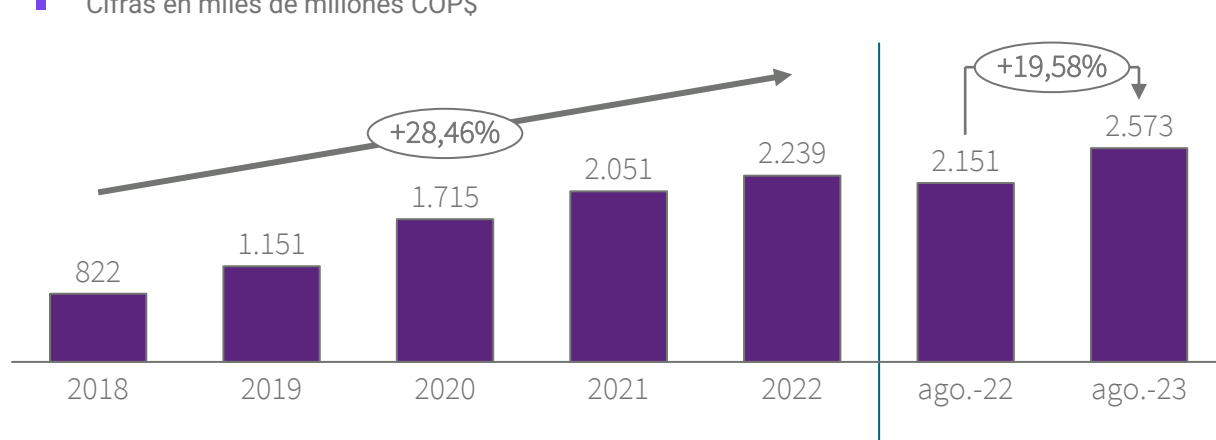
## Evolución Desembolsos Totales

Cifras en miles de millones COP\$



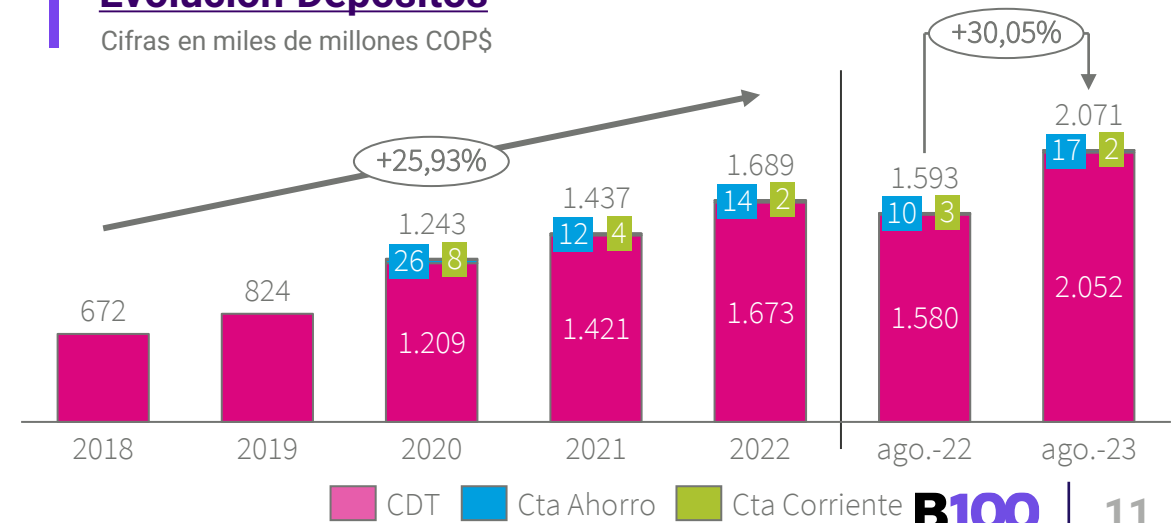
## Evolución Activo Total

Cifras en miles de millones COP\$



## Evolución Depósitos

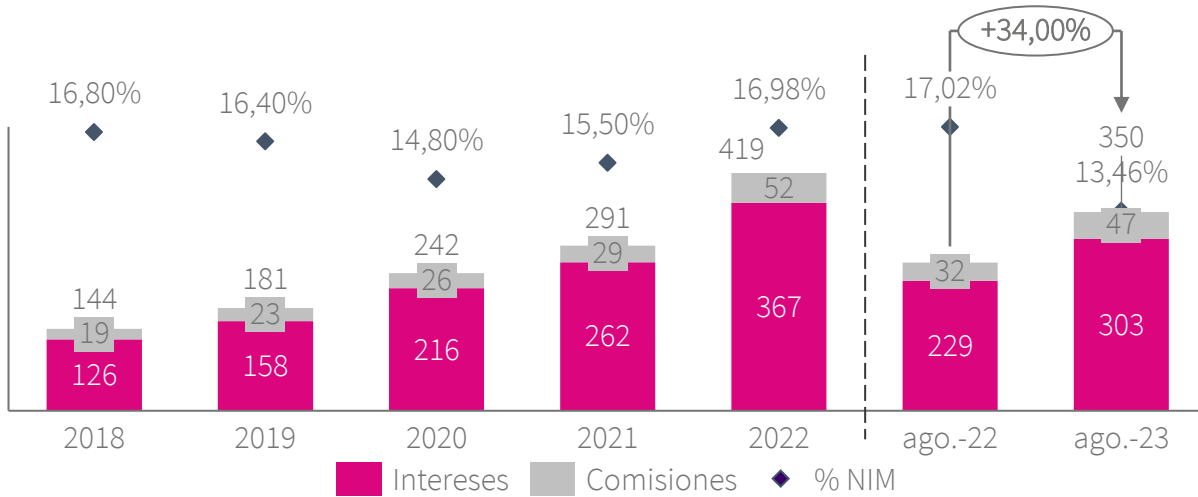
Cifras en miles de millones COP\$



# Resultados operativos

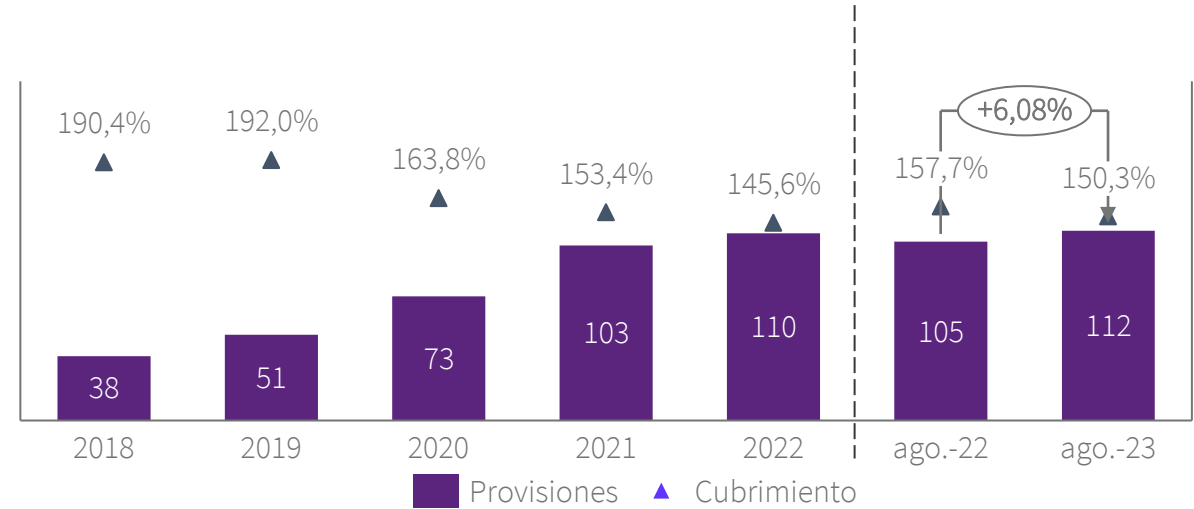
## Evolución Ingresos – NIM (NIM + comisiones/ cartera prom.)

Cifras en miles de millones COP\$



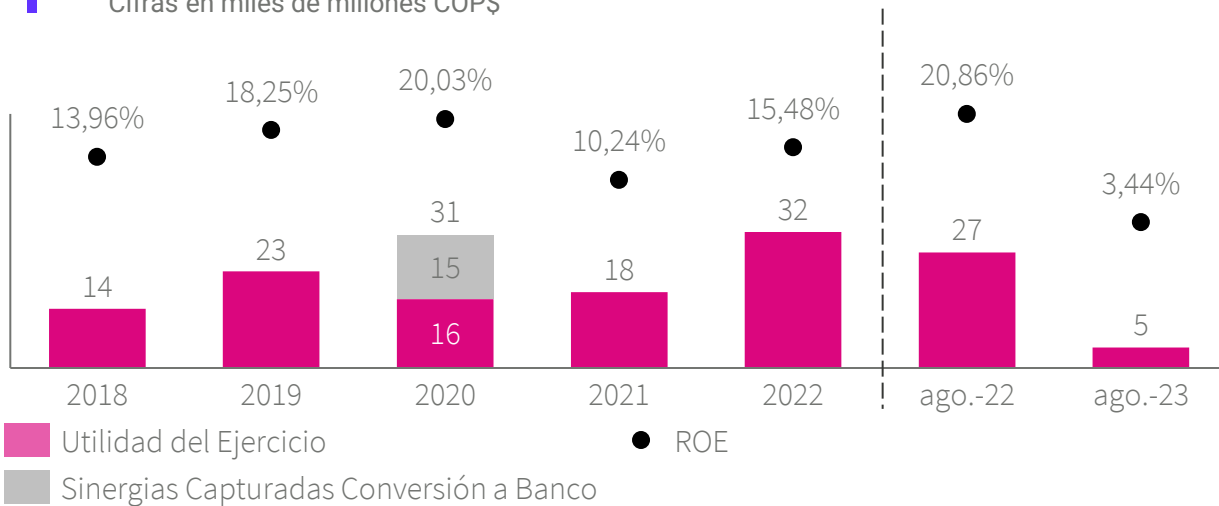
## Cubrimiento Cartera Vencida

Cifras en miles de millones COP\$



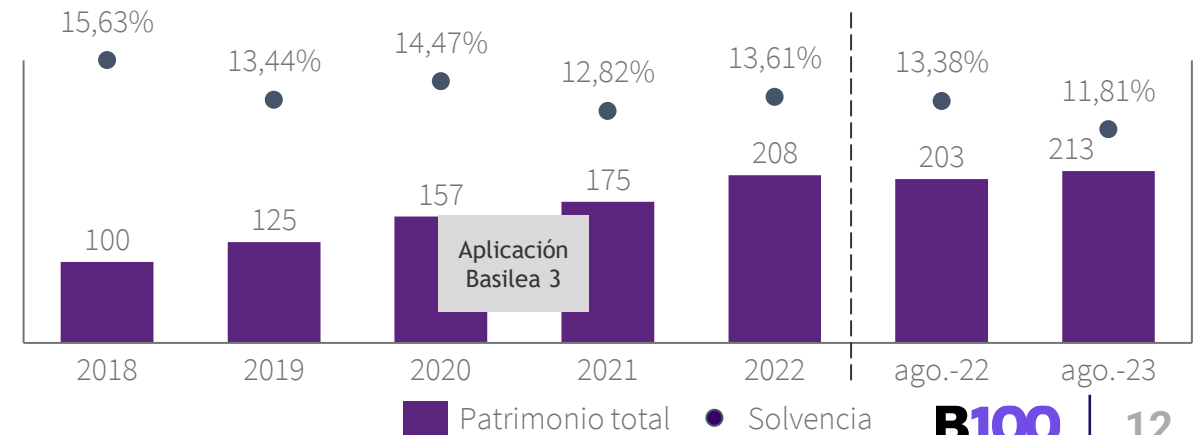
## Utilidades del Ejercicio

Cifras en miles de millones COP\$



## Evolución Patrimonio y Solvencia

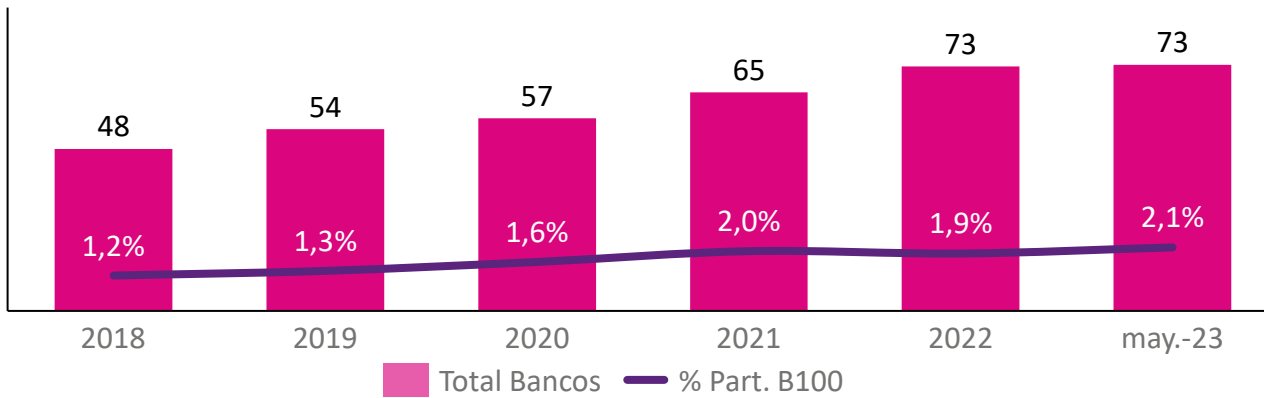
Cifras en miles de millones COP\$



# Benchmark

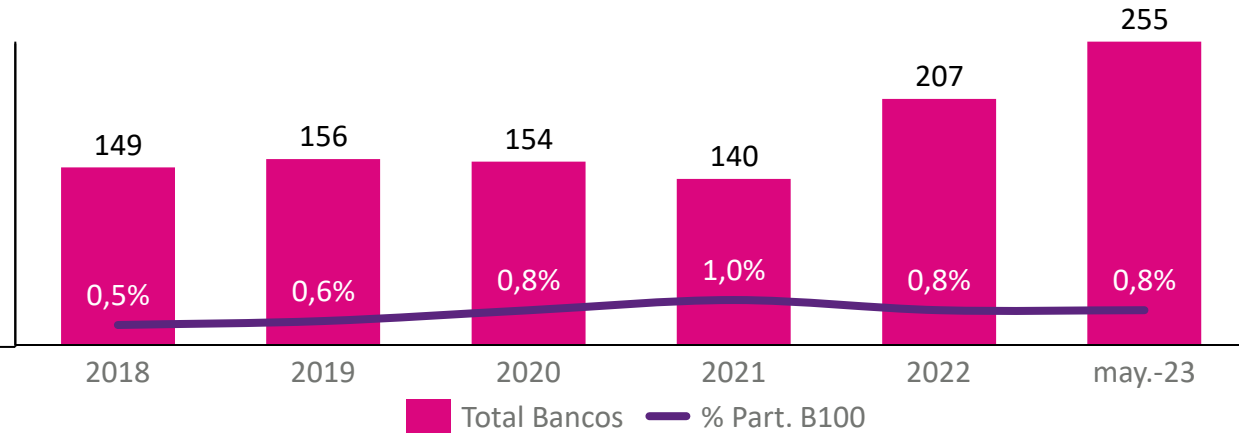
## Cartera Libranza

Cifras en billones COP\$

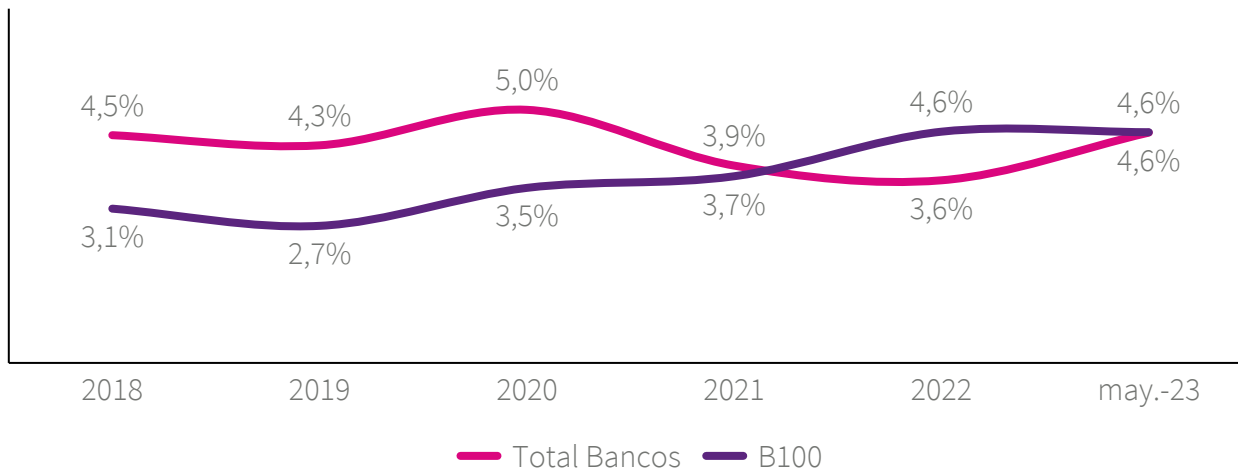


## Portafolio CDT

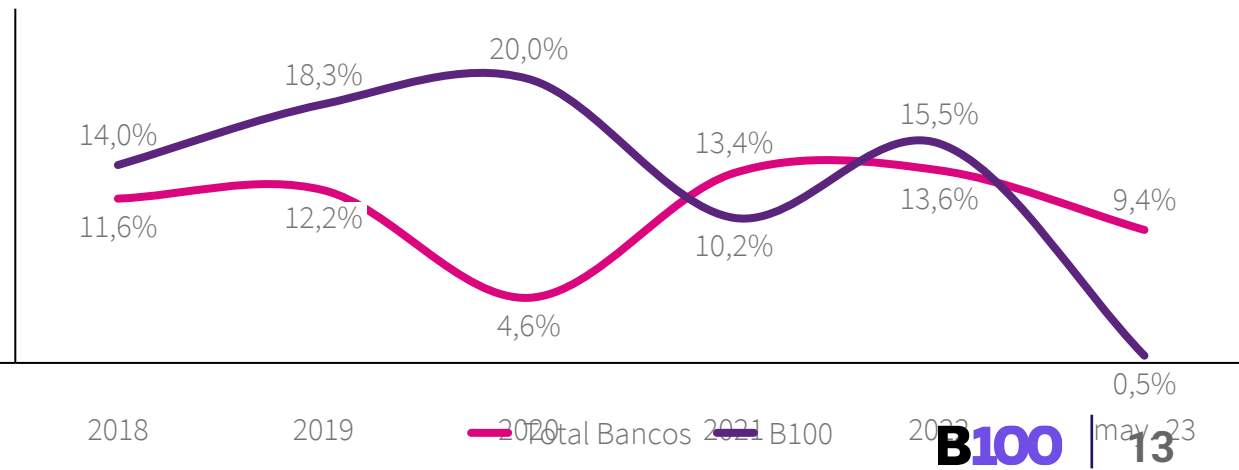
Cifras en billones COP\$



## ICV Total



## ROE



# Estados de resultados

Estado de Resultados	ago-22	ago-23	var%
Ingresos por intereses	228.846	302.689	32,3%
Costo Financiero	76.664	188.600	146,0%
Margen Neto de Intereses	152.182	114.088	-25,0%
Comisiones, Fees y otros ingresos	39.160	55.733	42,3%
Gastos por comisiones	56.541	54.908	-2,9%
Margen Financiero Bruto	134.801	114.913	-14,8%
Gastos de Administración y Ventas	64.807	80.393	24,0%
Provisiones Netas	25.409	25.962	2,2%
Depreciaciones y amortizaciones	271	437	61,6%
Utilidad antes de Impuestos	44.315	8.121	-81,7%
Impuestos	16.997	3.262	-80,8%
Utilidad Neta	27.318	4.859	-82,2%

Indicadores	ago-22	ago-23
ROE	20,9%	3,4%
ROA	1,9%	0,3%
Solvencia	13,4%	11,8%
Patrimonio Técnico	203.157	211.895
ICV	4,0%	4,0%

# Balance General

<b>Activos</b>	<b>ago-22</b>	<b>ago-23</b>	<b>var%</b>
Disponible	210.701	284.028	34,8%
Operaciones Mercado Monetario	-	-	0,0%
Inversiones	71.792	97.241	35,4%
Cartera de Crédito	1.582.562	1.766.993	11,7%
Cartera Bruta	1.687.995	1.878.839	11,3%
Menor: Provisión	(105.433)	(111.847)	6,1%
Cuentas por Cobrar	71.645	194.372	171,3%
Activos Recibidos en Pago	712	205	-71,3%
Propiedades y Equipos	14.730	15.348	4,2%
Otros Activos	199.192	214.452	7,7%
<b>Total Activos</b>	<b>2.151.335</b>	<b>2.572.639</b>	<b>19,6%</b>

<b>Pasivos</b>	<b>ago-22</b>	<b>ago-23</b>	<b>var%</b>
Depósitos y Exigibilidades	1.626.866	2.172.233	33,5%
Pasivos por Arrendamientos	15.122	15.922	5,3%
Repos	25.006	-	100,0%
Obligaciones Financieras	119.802	65.082	-45,7%
Titulos de Inversión en Circulación	74.345	44.665	-39,9%
Cuentas por Pagar	77.646	51.695	-33,4%
Otros Pasivos	9.627	10.091	4,8%
<b>Total Pasivos</b>	<b>1.948.413</b>	<b>2.359.688</b>	<b>21,1%</b>

<b>Patrimonio</b>	<b>ago-22</b>	<b>ago-23</b>	<b>var%</b>
Total Patrimonio	202.922	212.950	4,9%
<b>Total Pasivos + Patrimonio</b>	<b>2.151.335</b>	<b>2.572.639</b>	<b>19,6%</b>



Al **100** contigo, siempre.

[ban100.com.co](http://ban100.com.co)



**Ban100**