

Presentación Corporativa Septiembre 2023

Ban100

Al **100** contigo, siempre.

Acerca de **Ban100**

Perfil general

Somos un **Banco Multiproducto** orientado en ofrecer soluciones de crédito de primera calidad para los segmentos de menores ingresos de la población, así como una oferta de productos de ahorro e inversión.



2011 Inicio Operaciones
Compra **Cía Fto. Comercial**



En 2020 Se transforma de
Cía. Fto. Comercial a **Banco**



COP 2.63 Bn
Activos



COP 2.42 Bn
Pasivos



COP 212.550 MM
Patrimonio



11,17%
Relación de Solvencia



COP 4.459 MM
Utilidad Neta
Acum sep-23



2,81%
ROE



COP 2,09 Bn
Saldo en CDT's



COP 716.058 MM
Desembolsos 12 meses sep-23
Inclusión Financiera



COP 1.89 Bn
Cartera total



3.91%
Indicador de mora total > 30 días



177,610
Clientes
totales



78%
Cartera Total en pensionados
Silver Economy



890
Municipios con
Colocaciones



2,10%
Participación en mercado
Crédito de libranzas



52%
Participación femenina en
productos de crédito



(AA-)
Fitch Ratings (Ratifica
Calificación en marzo 2023)

Reconocimientos

FitchRatings

Ratifica la calificación emisor largo plazo “AA-” y calificación corto plazo “F1+” el 22 de marzo 2023.



Hitos de Nuestra Historia



Nuestro gobierno corporativo respalda la gestión del Banco

Junta Directiva

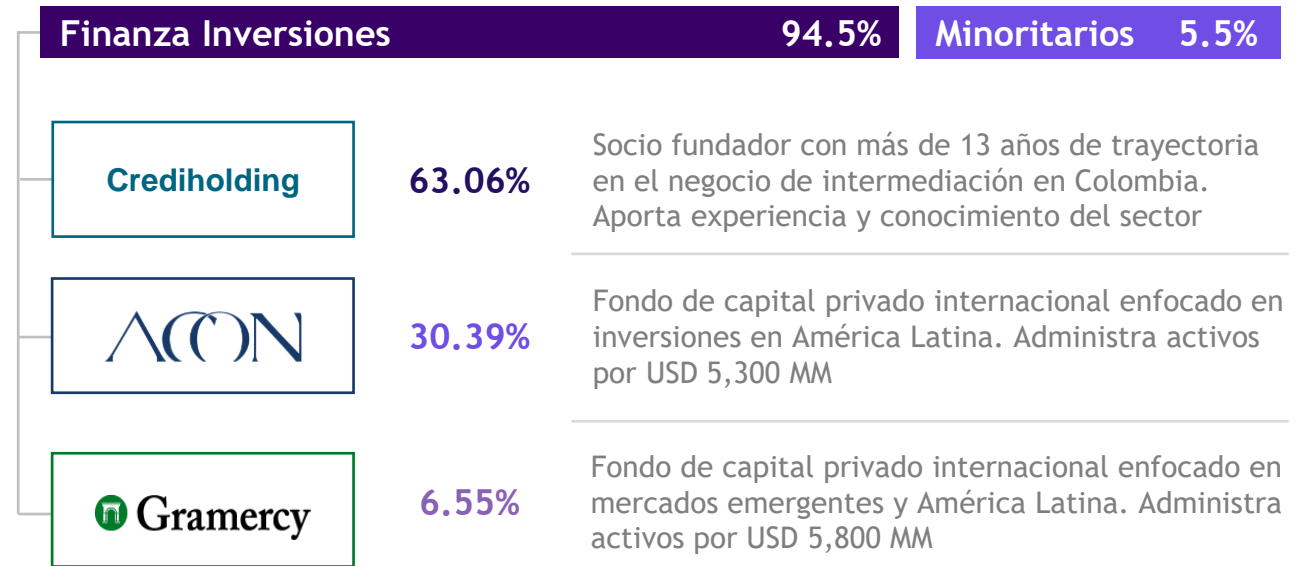


Revisor Fiscal



SARLAFT: Sistema de Riesgos de Lavado de Activos y Financiamiento al Terrorismo

Estructura Accionaria **Ban100**



Gobierno Corporativo



Presencia Geográfica

Nos enfocamos en atender clientes en las ciudades principales así como en las pequeñas y medianas ciudades del país.



14 oficinas comerciales de captación en 8 ciudades estratégicas para la atención de nuestros clientes.



+35.000 puntos de pago a través de corresponsales bancarios e instituciones financieras.



Presencia en más de 890 municipios del país, a través de nuestra red de asesores comerciales.



Canales virtuales disponibles 24/7 para atender las necesidades de nuestros clientes.



Nuestras fortalezas



MÁS RÁPIDOS QUE LA COMPETENCIA

Ofrecemos a nuestros clientes un portafolio de productos de aprobación rápida y segura



SERVICIO CERCANO

Enfoque en nuestros clientes y empleados para ofrecer un servicio personalizado



EFICIENCIA

Facilitamos a nuestros clientes diferentes **convenios para desembolso y recaudo** con los principales bancos, corresponsales e intermediarios, utilizando el **ecosistema de pagos** existente



COBERTURA

Contamos con fuerzas comerciales directas e indirectas con **presencia en más de 890 municipios**, llevando nuestra oferta de productos a **poblaciones desatendidas por la Banca Tradicional**



CALIDAD DE CARTERA

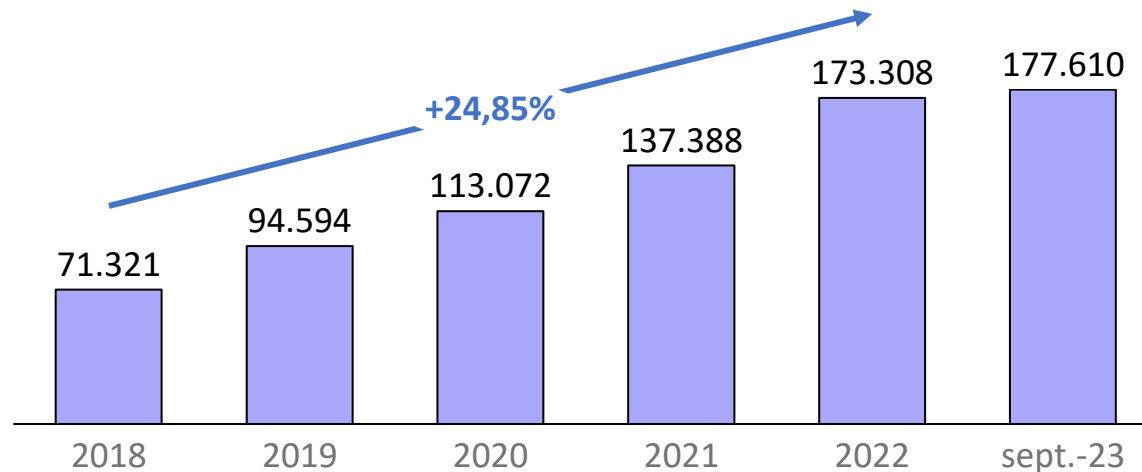
Nuestra cartera está concentrada en **segmentos de bajo riesgo**, lo que nos genera un ICV mejor que el promedio del sistema

Somos el banco que le abre las puertas del sistema financiero a la población de menores ingresos del país, dando acceso a productos y servicios de manera ágil con presencia en los lugares donde el cliente nos necesita

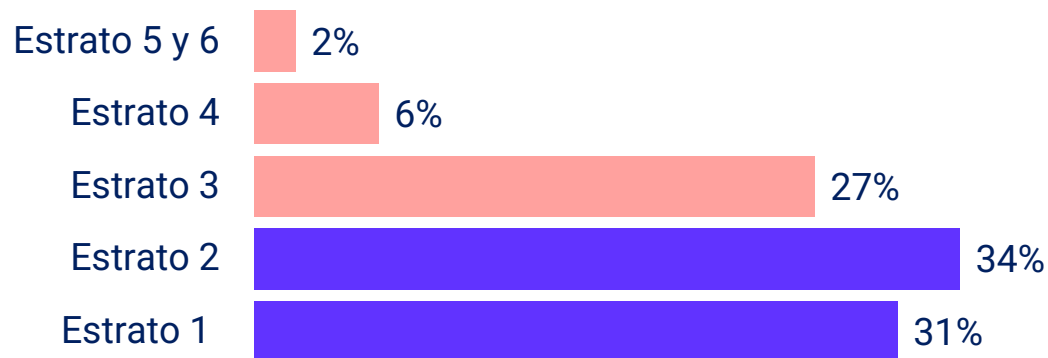
¿Dónde estamos?

- ✓ Créditos otorgados en clientes con residencia en el 100% de los departamentos del país.
- ✓ Contamos con cartera colocada en el 77% de todos los municipios a nivel nacional.
- ✓ El 55% de nuestra cartera está en ciudades y municipios con menos de 500.000 habitantes.

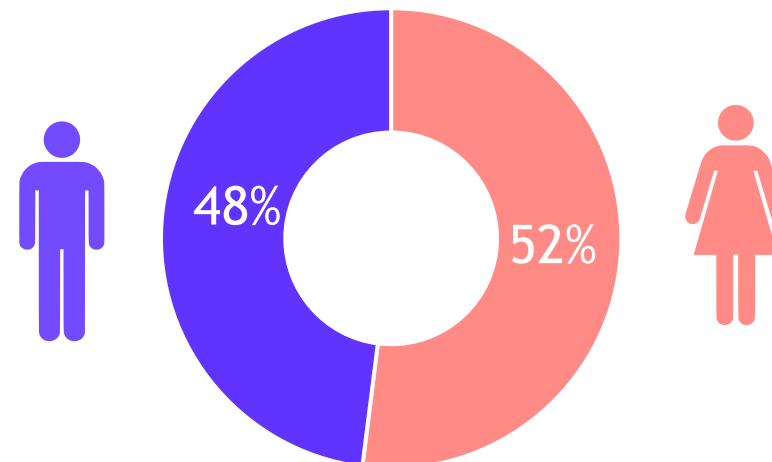
Número de Clientes (miles de personas)



Perfil Clientes de Cartera (por nivel socioeconómico)



Perfil Clientes de Cartera (por género)



Nuestros Productos



CDT

Alternativa de inversión a corto, mediano y largo plazo con atractivos niveles de rentabilidad y bajo riesgo

CUENTA DE AHORRO

Cuenta de ahorros segura y rentable, que brinda oportunidad de inversión.

LIBRANZA

Crédito de libre destinación que proporciona un desembolso fácil y ágil. Las cuotas son pagadas directamente por los empleadores.

CRÉDITO DE CONSUMO

Crédito dirigido a personas naturales que permite financiar productos en nuestros aliados comerciales.

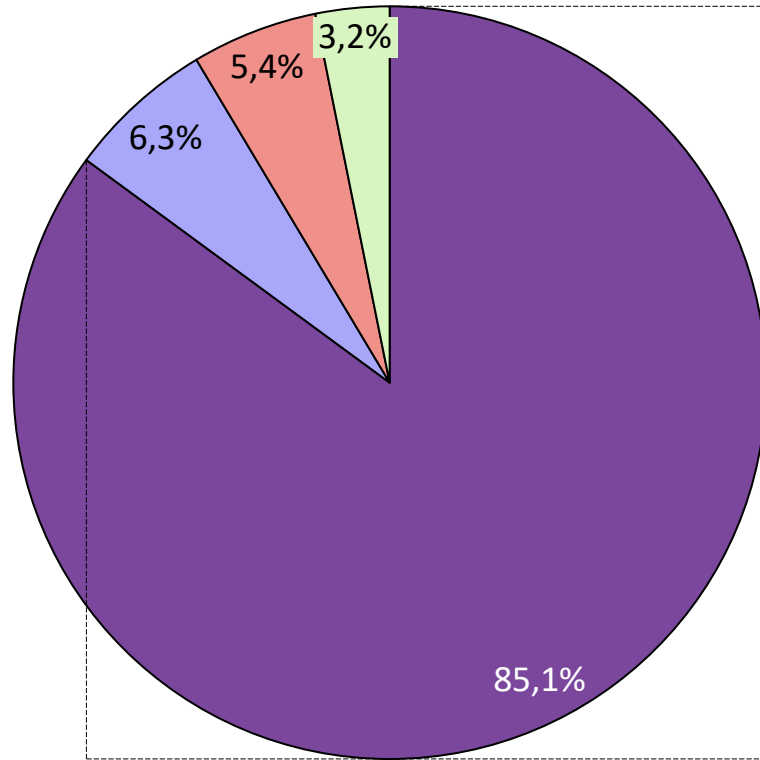
MICROCRÉDITO

Línea de crédito para capital de trabajo dirigida a propietarios de microempresas y emprendedores.

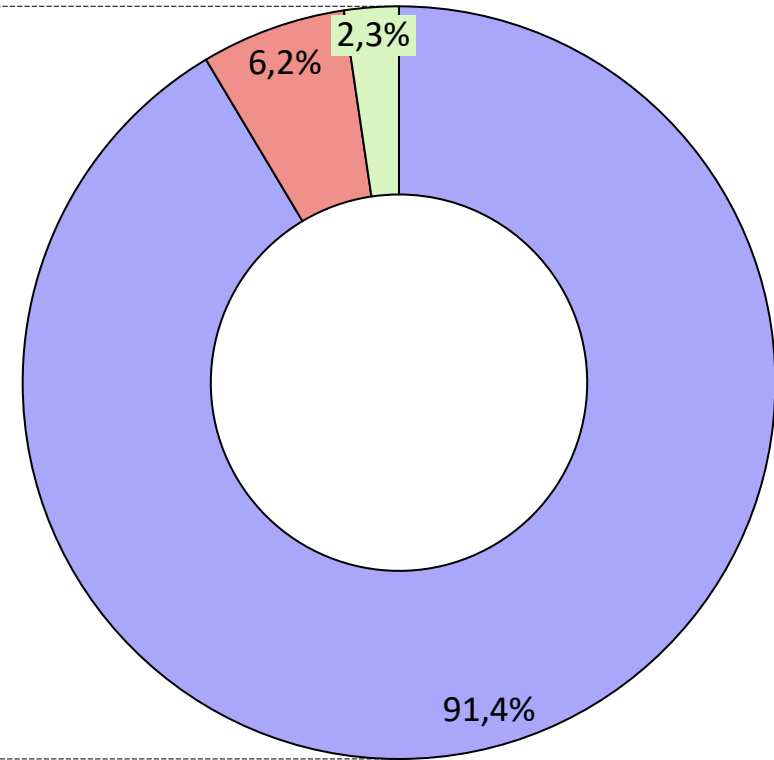
Distribución del Portafolio de Cartera

Nuestra cartera de libranza está concentrada principalmente en pensionados

Saldo de Cartera por Producto
sep-2023



Distribución de la Cartera de Libranza por Segmento
ago-2023



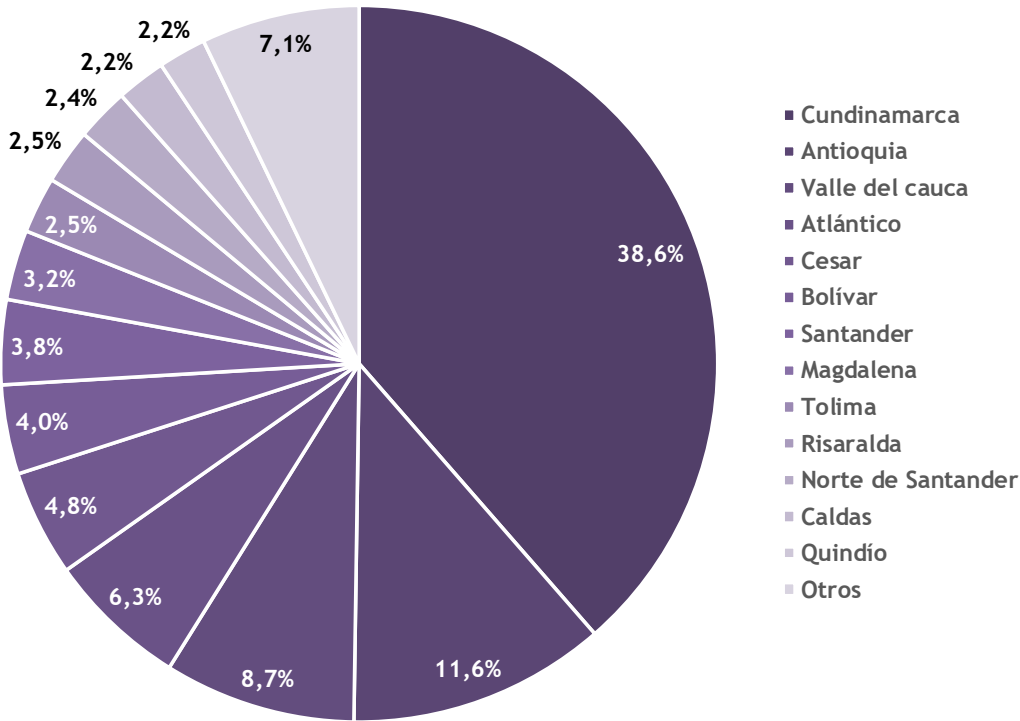
Libranza Microcrédito Consumo Pyme

Pensionados Públicos Privados

Amplia y diversificada cobertura en productos de crédito

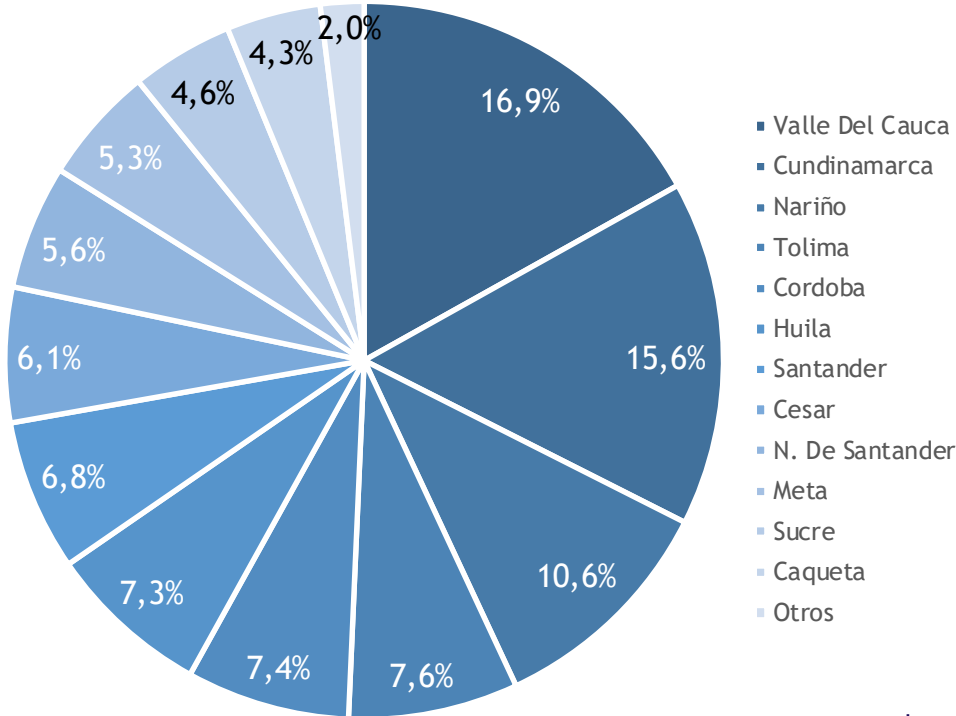
Participación de créditos de libranza por región

- Convenios con fondos de pensiones (privados y públicos), empleados del sector público y privado
- Montos de crédito entre 1.0 y 100 millones de pesos (monto promedio 22 millones)



Participación de microcréditos y Pyme por región

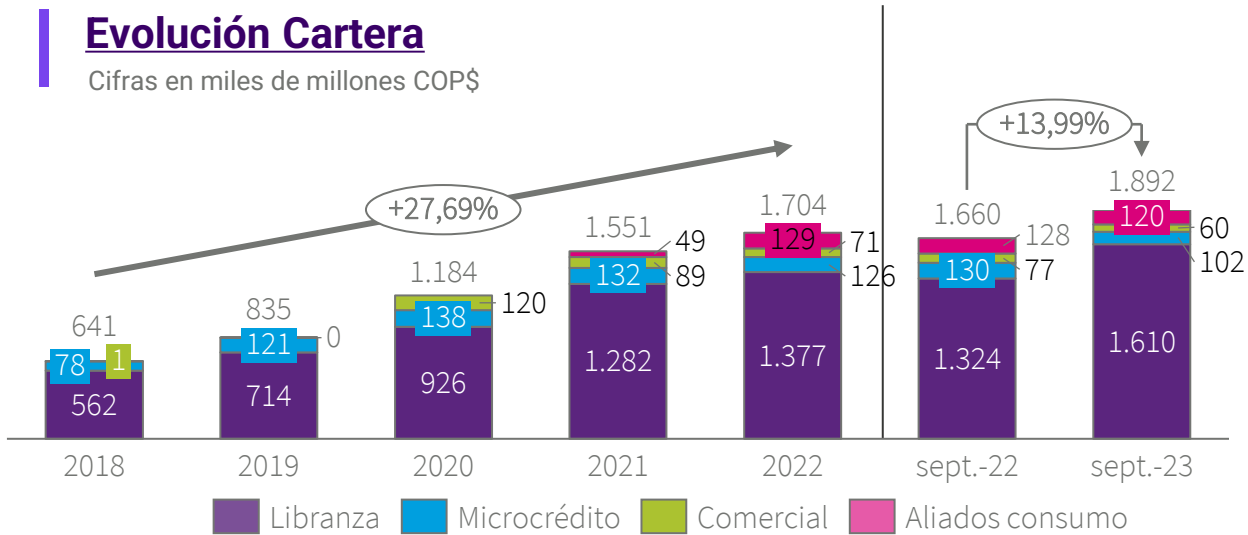
- Crédito para microempresarios y emprendedores que requieren capital de trabajo, compra de activos fijos o compra de cartera
- Montos de crédito entre 500 mil y 100 millones de pesos (monto promedio 6 millones). Convenios de recaudo a través de Efecty



Resultados operativos

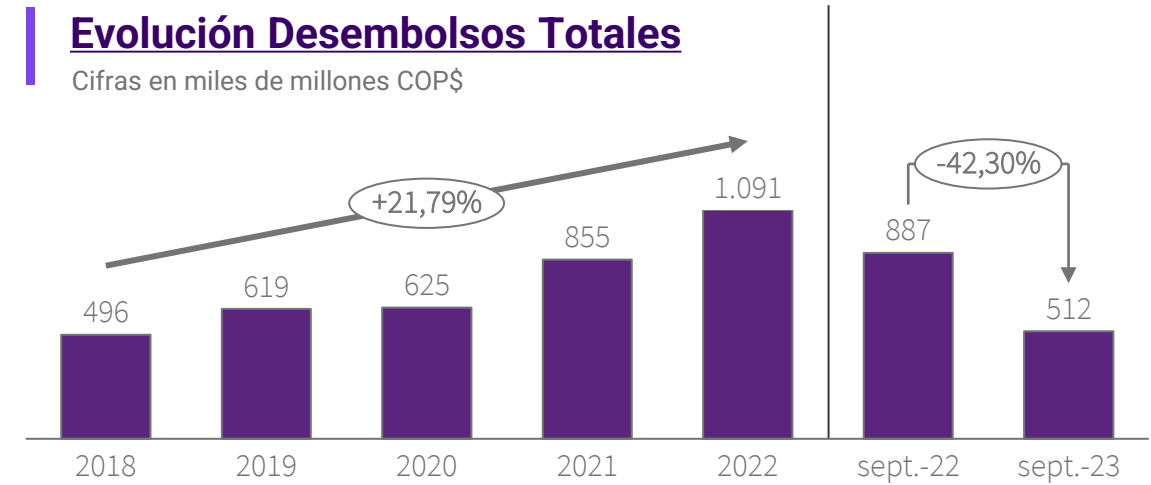
Evolución Cartera

Cifras en miles de millones COP\$



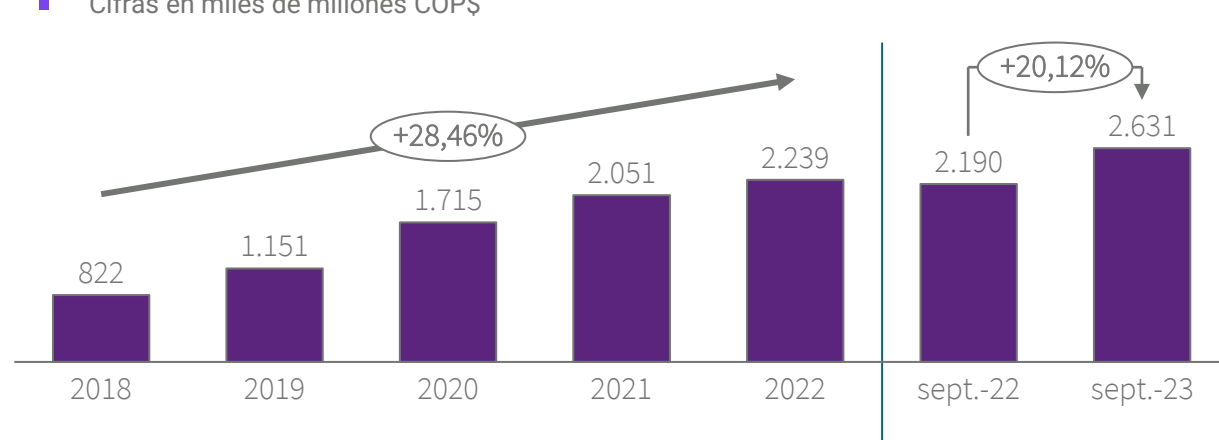
Evolución Desembolsos Totales

Cifras en miles de millones COP\$



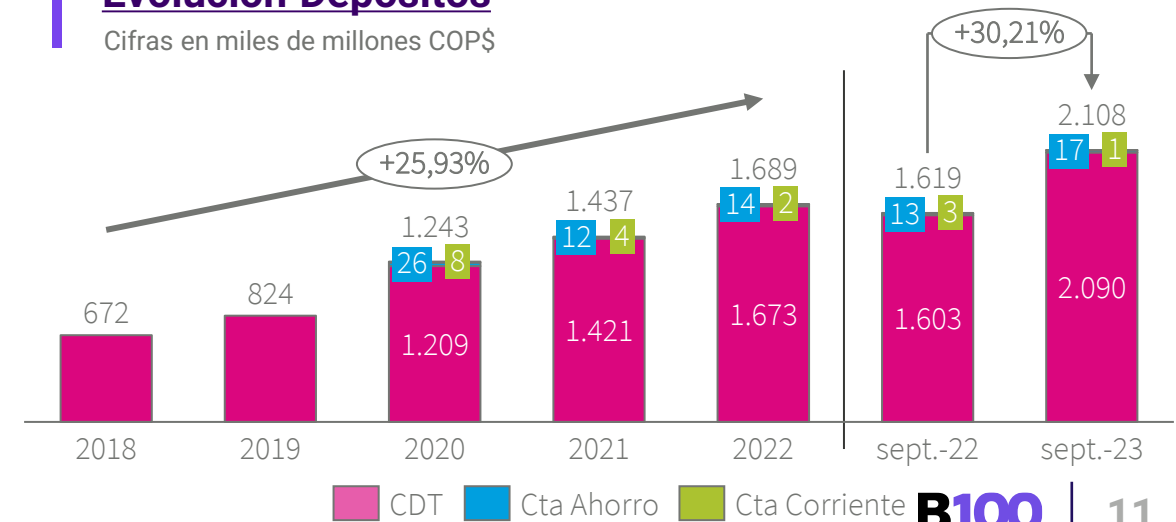
Evolución Activo Total

Cifras en miles de millones COP\$



Evolución Depósitos

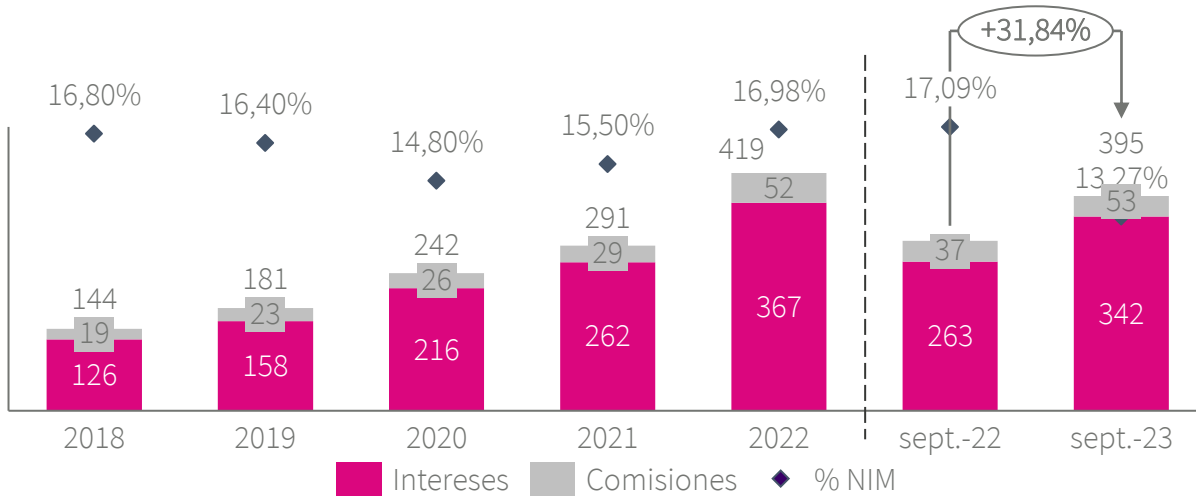
Cifras en miles de millones COP\$



Resultados operativos

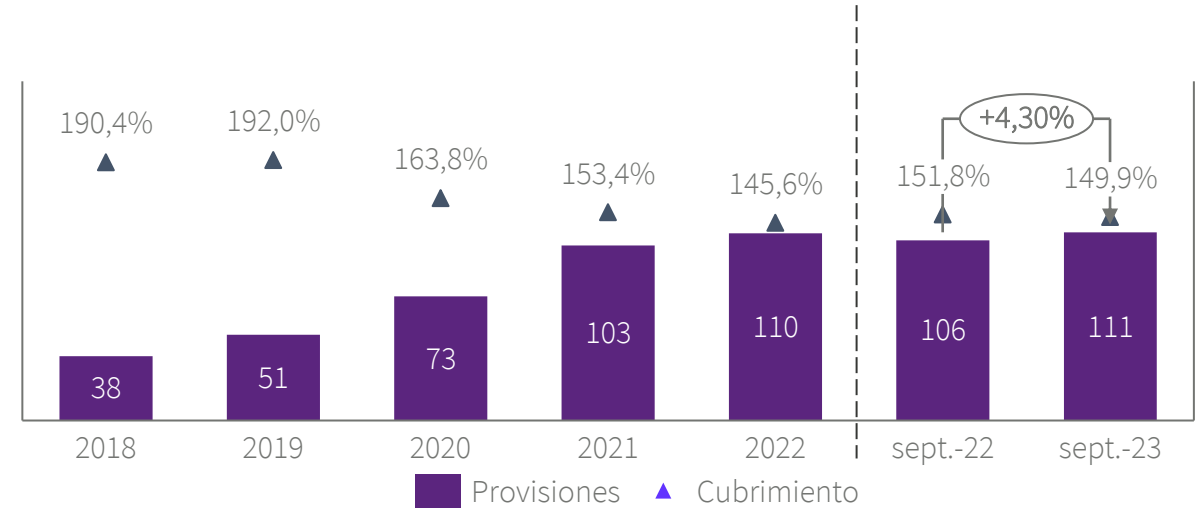
Evolución Ingresos – NIM (NIM + comisiones/ cartera prom.)

Cifras en miles de millones COP\$



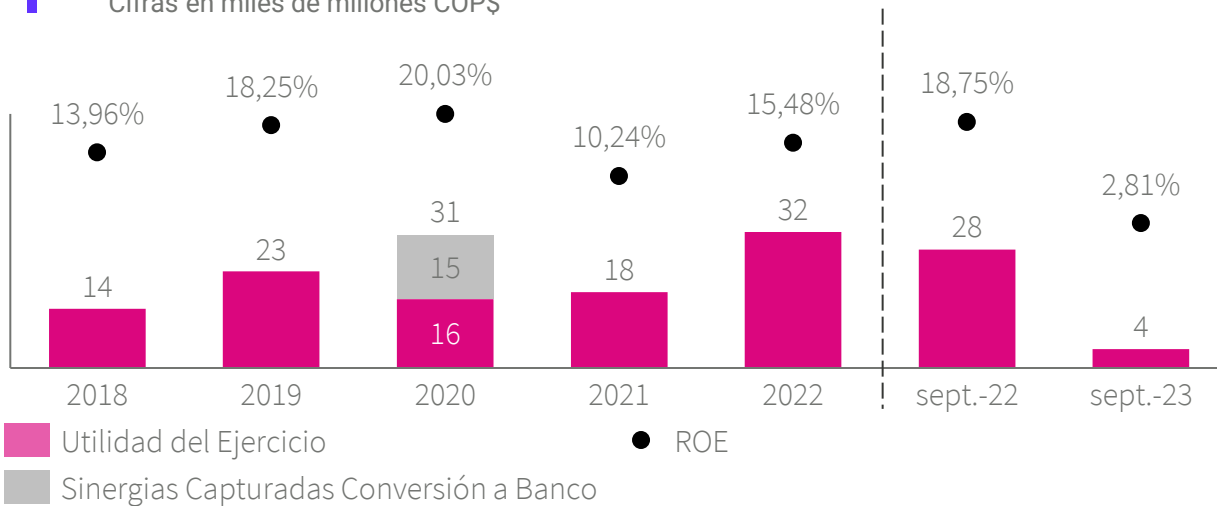
Cubrimiento Cartera Vencida

Cifras en miles de millones COP\$



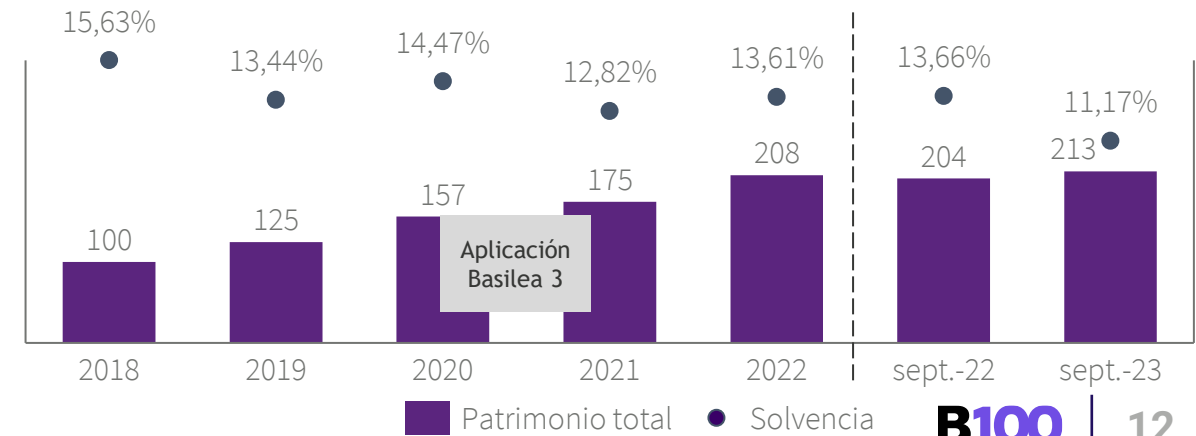
Utilidades del Ejercicio

Cifras en miles de millones COP\$



Evolución Patrimonio y Solvencia

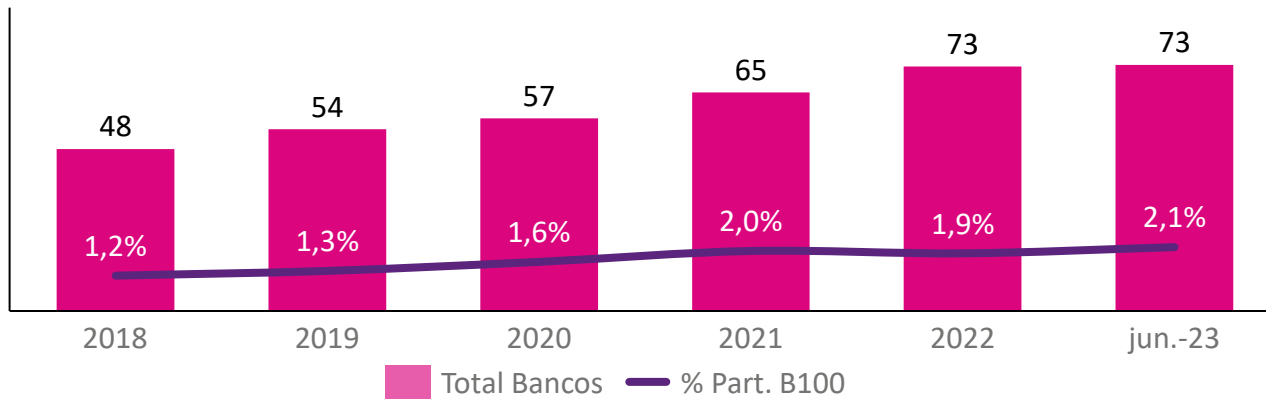
Cifras en miles de millones COP\$



Benchmark

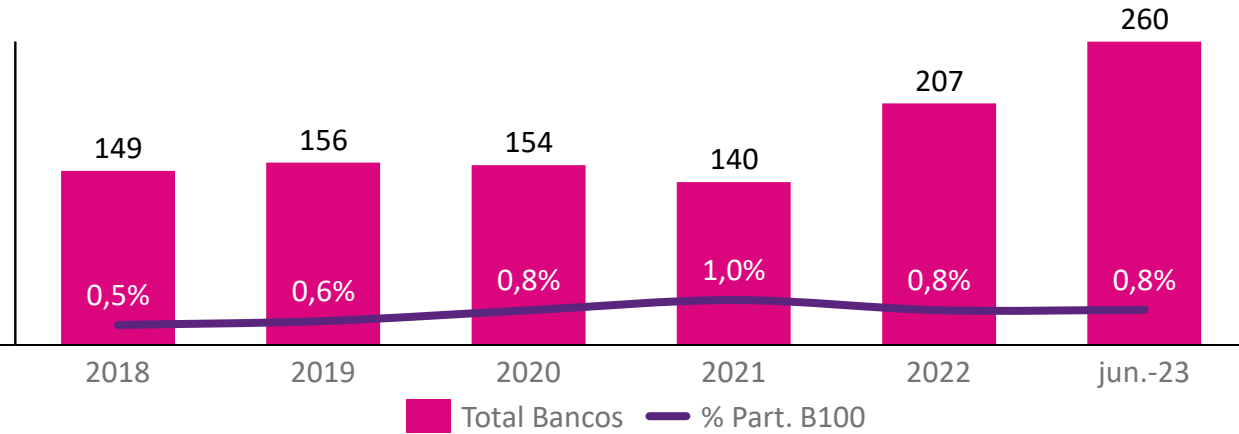
Cartera Libranza

Cifras en billones COP\$

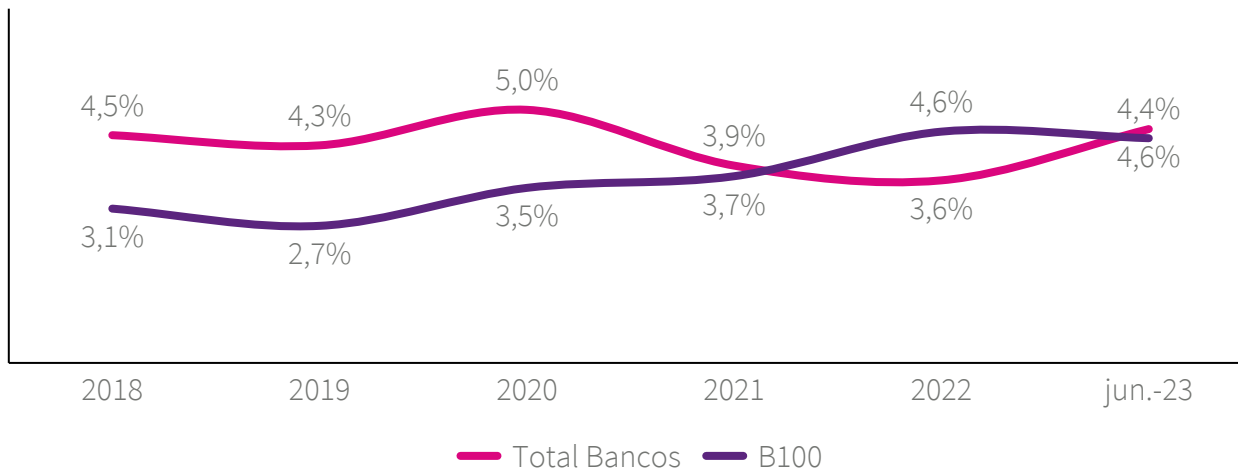


Portafolio CDT

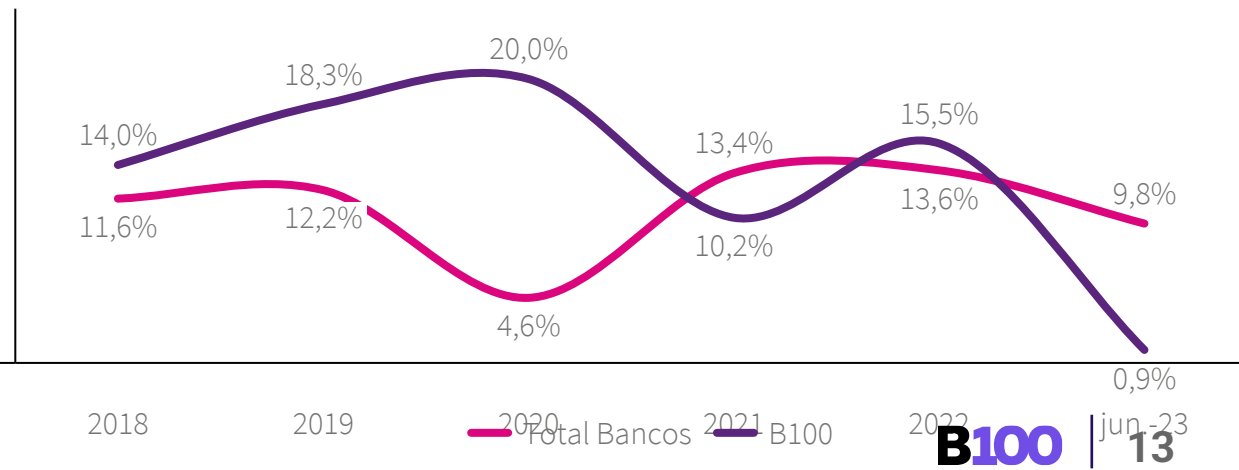
Cifras en billones COP\$



ICV Total



ROE



Estados de resultados

Estado de Resultados	sep-22	sep-23	var%
Ingresos por intereses	262.725	342.142	30,2%
Costo Financiero	90.562	214.989	137,4%
Margen Neto de Intereses	172.163	127.153	-26,1%
Comisiones, Fees y otros ingresos	44.411	61.817	39,2%
Gastos por comisiones	68.821	62.937	-8,6%
Margen Financiero Bruto	147.752	126.033	-14,7%
Gastos de Administración y Ventas	74.563	89.949	20,6%
Provisiones Netas	27.471	29.518	7,5%
Depreciaciones y amortizaciones	322	511	58,8%
Utilidad antes de Impuestos	45.396	6.055	-86,7%
Impuestos	17.394	1.596	-90,8%
Utilidad Neta	28.002	4.459	-84,1%

Indicadores	sep-22	sep-23
ROE	18,7%	2,8%
ROA	1,7%	0,2%
Solvencia	13,7%	11,2%
Patrimonio Técnico	203.488	201.267
ICV	4,2%	3,9%

Balance General

Activos	sep-22	sep-23	var%
Disponible	258.339	316.540	22,5%
Operaciones Mercado Monetario	20.005	-	0,0%
Inversiones	72.086	124.787	73,1%
Cartera de Crédito	1.553.826	1.781.299	14,6%
Cartera Bruta	1.660.188	1.892.239	14,0%
Menor: Provisión	(106.362)	(110.941)	4,3%
Cuentas por Cobrar	76.197	167.930	120,4%
Activos Recibidos en Pago	682	193	-71,8%
Propiedades y Equipos	14.518	15.112	4,1%
Otros Activos	194.164	224.647	15,7%
Total Activos	2.189.818	2.630.507	20,1%

Pasivos	sep-22	sep-23	var%
Depósitos y Exigibilidades	1.658.425	2.212.002	33,4%
Pasivos por Arrendamientos	14.963	15.729	5,1%
Repos	40.019	40.027	100,0%
Obligaciones Financieras	127.418	63.642	-50,1%
Títulos de Inversión en Circulación	56.974	28.521	-49,9%
Cuentas por Pagar	79.136	49.337	-37,7%
Otros Pasivos	9.278	8.699	-6,2%
Total Pasivos	1.986.212	2.417.956	21,7%

Patrimonio	sep-22	sep-23	var%
Total Patrimonio	203.606	212.550	4,4%
Total Pasivos + Patrimonio	2.189.818	2.630.507	20,1%

Al **100** contigo, siempre.

ban100.com.co



Ban100